

アフタービートエグゼ

SIAA
ISO 22196
抗菌加工
*詳しくはP.25

チャイルド
セーフティ
*詳しくはP.141



アフタービートエグゼ50 スラット:AB-7906 メタルグレー (ベーシックカラー) 木部材:FT-6015 チャコール

製作可能寸法

*幅は5mm単位、高さは10mm単位での製作になります。

[単位:mm]

操作方法	ループ操作・チェーン操作 ^{※2}	ループタッチ操作・チェーンタッチ操作 ^{※3}
スラット幅	35mm・50mm	
製品幅	450～2400	720～2400
製品高さ	250～4000 (2500)	250～3000 (2500)
最大面積	9m ² (6m ²)	5m ²

※1 ()は「樹脂スラット (AB-7717・7718)」の場合。

※2 ループ操作・チェーン操作:幅585mm以下の場合、高さ2500mm以下での製作。

※3 ループタッチ操作・チェーンタッチ操作:幅855mm以下の場合、高さ2500mm以下での製作。

対応スラット

スラット幅

35mm

50mm

スラット	スラット No.	スラット幅 (mm)
ビジュアルカラー	AB-7701～7718	35・50*
グロスレス遮熱	AB-7801～7813	35・50
ベーシックカラー	AB-7901～7909	35・50


※「樹脂スラット (AB-7717・7718)」はスラット幅50mmのみ。

製品特長

アルミとウッドのマテリアルミックスを楽しめる「アフタービートエグゼ」。遮蔽性に優れ、細部にこだわった仕様で、快適な窓辺づくりをサポートします。

POINT 遮蔽性に優れ、採光・視線を自在にコントロール。細部にこだわった「アフタービートエグゼ」。


昇降コードを通す穴がないので、コード穴からの光漏れがありません。



アフタービートエグゼ

一般のブラインド

スラットを閉じたときの密閉性にも優れています。



アフタービートエグゼ

一般のブラインド

スラットはヨコから引き抜けるのでスラット交換も簡単!




動画はこちら ▶




POINT 窓のサイズやシーンに合わせて選べる操作方法。安心・便利な機能が豊富!

ループ操作・チェーン操作



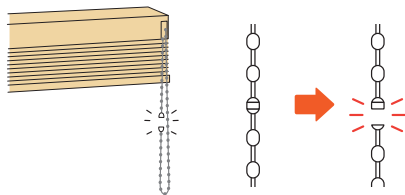
ループタッチ操作・チェーンタッチ操作



・スラットの角度調整と製品の昇降を1本のコード・チェーンで行います。


・ワンタッチで製品が自動的に降りる「ループタッチ操作」「チェーンタッチ操作」は、高さのある窓や出入りの頻度の高い窓におすすめです。

チェーン操作・チェーンタッチ操作



安全性に配慮したセーフティチェーンを標準装備。通常操作以上の力が掛かると外れます。

ループタッチ操作・チェーンタッチ操作



操作コードやチェーンを少し引くだけで、製品がゆっくりと自動的に降ります。安心・便利!

POINT 細部にこだわった便利な機能を装備しています。

製品下部からの光漏れを抑える「STS※(静止チルト機構)」。

▶ P.27

※Still Tilting System

ホコリの侵入を防ぐ「ボックスカバー」。 ▶ P.15

価格

スラット: ビジュアルカラー AB-7701~7718

アフタービートエグゼ35・50

※「樹脂スラット (AB-7717・7718)」はスラット幅50mmのみ。

高さ (mm) \ 幅	450 (720) ~800	805 ~1000	1005 ~1200	1205 ~1400	1405 ~1600	1605 ~1800	1805 ~2000	2005 ~2200	2205 ~2400
250 ~ 800	44,600	49,100	50,900	55,800	59,700	60,800	67,400	68,900	72,200
810 ~ 1000	46,100	50,700	53,000	58,200	62,100	63,600	70,700	72,800	75,900
1010 ~ 1200	47,400	52,800	55,500	60,800	65,100	67,000	74,700	76,800	80,200
1210 ~ 1400	48,800	54,500	57,300	63,300	67,700	69,600	77,800	80,200	83,900
1410 ~ 1600	50,400	56,600	59,700	66,000	71,100	73,100	81,900	84,300	88,400
1610 ~ 1800	51,900	58,500	61,600	68,800	73,600	76,000	85,100	87,600	92,200
1810 ~ 2000	53,400	60,300	63,900	71,300	76,600	79,100	88,700	91,700	96,200
2010 ~ 2200	54,500	62,100	65,800	73,800	79,100	82,200	92,200	95,600	100,000
2210 ~ 2400	56,100	64,500	68,200	76,600	82,200	85,500	95,900	99,500	104,200
2410 ~ 2600	57,600	65,900	70,100	78,800	85,100	88,400	99,300	103,000	108,000
2610 ~ 2800	59,100	68,200	72,500	81,800	88,000	91,600	103,000	107,000	112,500
2810 ~ 3000	60,400	70,000	74,600	84,400	90,900	95,000	107,000	111,200	116,700
3010 ~ 3200	62,100	71,900	76,800	86,900	93,800	97,600	110,000	115,500	121,000
3210 ~ 3400	63,500	74,100	78,800	89,600	96,800	101,200	114,200	119,600	125,400
3410 ~ 3600	64,800	75,600	81,000	91,700	99,400	103,800	118,100	123,800	130,100
3610 ~ 3800	66,400	77,700	83,200	94,700	102,300	107,200	122,200	128,100	(134,700)
3810 ~ 4000	67,800	79,500	85,400	97,200	104,900	110,700	126,300	132,400	(140,000)

ループ操作 | チェーン操作

- (赤字) の部分は面積9m²以下での製作。
- 幅585mm以下は高さ2500mm以下での製作。
- 「樹脂スラット (AB-7717・7718)」は、高さ2500mm以下での製作。

ループタッチ操作 +5,000/台 | チェーンタッチ操作 +5,000/台

- □ の範囲 (幅720mm以上) のみ製作可能。
- 赤字の部分は面積5m²以下での製作。
- 幅855mm以下は高さ2500mm以下での製作。
- 「樹脂スラット (AB-7717・7718)」は、高さ2500mm以下での製作。

スラット: グロスレス遮熱 AB-7801~7813

アフタービートエグゼ35・50

高さ (mm) \ 幅	450 (720) ~800	805 ~1000	1005 ~1200	1205 ~1400	1405 ~1600	1605 ~1800	1805 ~2000	2005 ~2200	2205 ~2400
250 ~ 800	40,900	45,000	46,700	51,200	54,700	55,700	61,800	63,200	66,200
810 ~ 1000	42,300	46,500	48,600	53,400	56,900	58,300	64,800	66,700	69,600
1010 ~ 1200	43,500	48,400	50,900	55,700	59,700	61,400	68,500	70,400	73,500
1210 ~ 1400	44,700	50,000	52,500	58,000	62,100	63,800	71,300	73,500	76,900
1410 ~ 1600	46,200	51,900	54,700	60,500	65,200	67,000	75,100	77,300	81,000
1610 ~ 1800	47,600	53,600	56,500	63,100	67,500	69,700	78,000	80,300	84,500
1810 ~ 2000	49,000	55,300	58,600	65,400	70,200	72,500	81,300	84,100	88,200
2010 ~ 2200	50,000	56,900	60,300	67,700	72,500	75,400	84,500	87,600	91,700
2210 ~ 2400	51,400	59,100	62,500	70,200	75,400	78,400	87,900	91,200	95,500
2410 ~ 2600	52,800	60,400	64,300	72,200	78,000	81,000	91,000	94,400	99,000
2610 ~ 2800	54,200	62,500	66,500	75,000	80,700	84,000	94,400	98,100	103,100
2810 ~ 3000	55,400	64,200	68,400	77,400	83,300	87,100	98,100	101,900	107,000
3010 ~ 3200	56,900	65,900	70,400	79,700	86,000	89,500	100,800	105,900	110,900
3210 ~ 3400	58,200	67,900	72,200	82,100	88,700	92,800	104,700	109,600	115,000
3410 ~ 3600	59,400	69,300	74,300	84,100	91,100	95,200	108,300	113,500	119,300
3610 ~ 3800	60,900	71,200	76,300	86,800	93,800	98,300	112,000	117,400	(123,500)
3810 ~ 4000	62,200	72,900	78,300	89,100	96,200	101,500	115,800	121,400	(128,300)

ループ操作 | チェーン操作

- (赤字) の部分は面積9m²以下での製作。
- 幅585mm以下は高さ2500mm以下での製作。

ループタッチ操作 +5,000/台 | チェーンタッチ操作 +5,000/台

- □ の範囲 (幅720mm以上) のみ製作可能。
- 赤字の部分は面積5m²以下での製作。
- 幅855mm以下は高さ2500mm以下での製作。

価格表に掲載している製品本体価格とは別に物流諸経費を申し受けます。

※表示価格は消費税を含まないメーカー希望小売価格(本体価格)です。

[単位:円(税別)]

スラット: ベーシックカラー AB-7901~7909

アフタービートエグゼ35・50

高さ (mm) 幅	450 (720) ~800	805 ~1000	1005 ~1200	1205 ~1400	1405 ~1600	1605 ~1800	1805 ~2000	2005 ~2200	2205 ~2400
250 ~ 800	37,100	40,900	42,400	46,500	49,700	50,600	56,100	57,400	60,100
810 ~ 1000	38,400	42,200	44,100	48,500	51,700	53,000	58,900	60,600	63,200
1010 ~ 1200	39,500	44,000	46,200	50,600	54,200	55,800	62,200	64,000	66,800
1210 ~ 1400	40,600	45,400	47,700	52,700	56,400	58,000	64,800	66,800	69,900
1410 ~ 1600	42,000	47,100	49,700	55,000	59,200	60,900	68,200	70,200	73,600
1610 ~ 1800	43,200	48,700	51,300	57,300	61,300	63,300	70,900	73,000	76,800
1810 ~ 2000	44,500	50,200	53,200	59,400	63,800	65,900	73,900	76,400	80,100
2010 ~ 2200	45,400	51,700	54,800	61,500	65,900	68,500	76,800	79,600	83,300
2210 ~ 2400	46,700	53,700	56,800	63,800	68,500	71,200	79,900	82,900	86,800
2410 ~ 2600	48,000	54,900	58,400	65,600	70,900	73,600	82,700	85,800	90,000
2610 ~ 2800	49,200	56,800	60,400	68,100	73,300	76,300	85,800	89,100	93,700
2810 ~ 3000	50,300	58,300	62,100	70,300	75,700	79,100	89,100	92,600	97,200
3010 ~ 3200	51,700	59,900	64,000	72,400	78,100	81,300	91,600	96,200	100,800
3210 ~ 3400	52,900	61,700	65,600	74,600	80,600	84,300	95,100	99,600	104,500
3410 ~ 3600	54,000	63,000	67,500	76,400	82,800	86,500	98,400	103,100	108,400
3610 ~ 3800	55,300	64,700	69,300	78,900	85,200	89,300	101,800	106,700	(112,200)
3810 ~ 4000	56,500	66,200	71,100	81,000	87,400	92,200	105,200	110,300	(116,600)

ループ操作 | チェーン操作

- (赤字)の部分は面積9m²以下の製作。
- 幅585mm以下は高さ2500mm以下の製作。

ループタッチ操作 +5,000/台 | チェーンタッチ操作 +5,000/台

- □の範囲(幅720mm以上)のみ製作可能。
- 赤字の部分は面積5m²以下の製作。
- 幅855mm以下は高さ2500mm以下の製作。

オプション価格

※表示価格は消費税を含まないメーカー希望小売価格(本体価格)です。

仕様により対応が異なります。詳しくは116ページをご覧ください。

■ ナチュラルウッドバランス (P.117)

空間への調和を高め、さらに上質に仕上げる
ナチュラルウッドバランス。
さまざまなインテリアとのコーディネートが楽しめる20色。

価格:121ページ

■ 操作チェーン〈オプションカラー〉 (P.116)

操作チェーンの樹脂ボール部分がクリアカラーなので、
スタイリッシュな光沢感が楽しめます。
また、通常カラーに比べ、操作チェーンが目立ちにくくなります。

価格:加算価格なし

■ 左右転換機能 (P.122)

操作位置を後から変更できます。

価格: +3,000円/台

■ マルチチェーンハンガー (P.124)

チャイルド
セーフティ

お子さまの手が届かない高さに操作チェーンを束ねることができます。
付属のフックを壁に固定し、マルチチェーンハンガーを掛けることで、
壁に掛けたまま操作ができます。
お子さまのいるご家庭での使用にも安心です。

価格:1,000円/個

(お願い)安全対策部品をご使用になっても、事故が完全に回避されるわけではありません。
コードやチェーンの危険性を十分に認識した上でご使用をお願いします。
「マルチチェーンハンガー」はお子さまの手が届かない高さに操作チェーンを
束ねることで、チャイルドセーフティが有効になります。

■ ブラケットスペーサー (P.125)

価格:125ページ

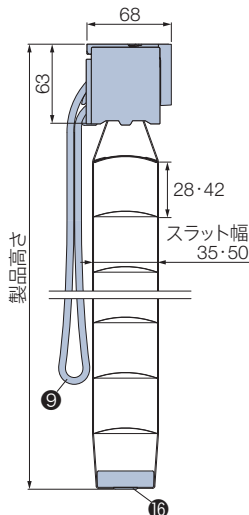
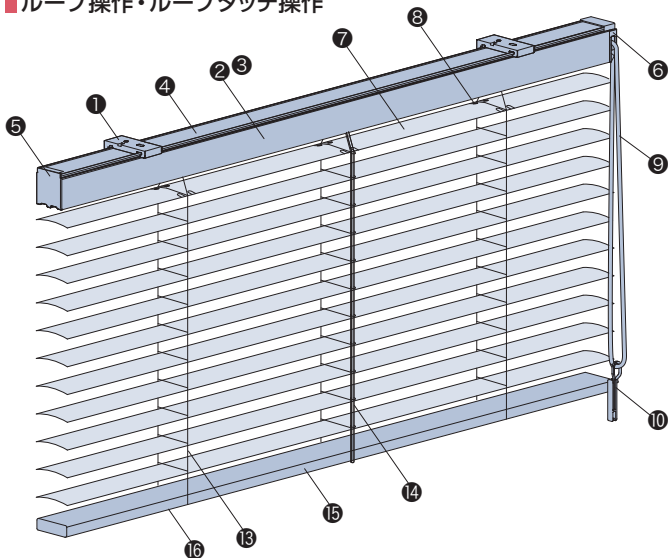
■アフタービートエグゼ

構造と部品

※製品高さは、取付けブラケット上端からボトムレール下端までの寸法となります。
 ※図は、ヘッドボックス仕上げ：ナチュラルウッド、天井付け（ブラケットキャップあり）の場合。

[単位:mm]


■ループ操作・ループタッチ操作



ヘッドボックス仕上げ


ご指定がない場合は、ナチュラルウッドとなります。

ナチュラルウッド



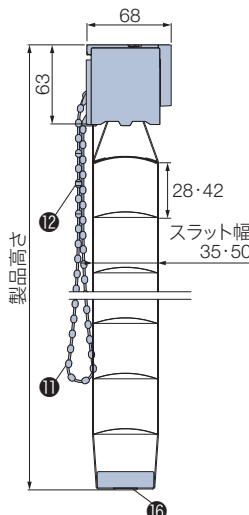
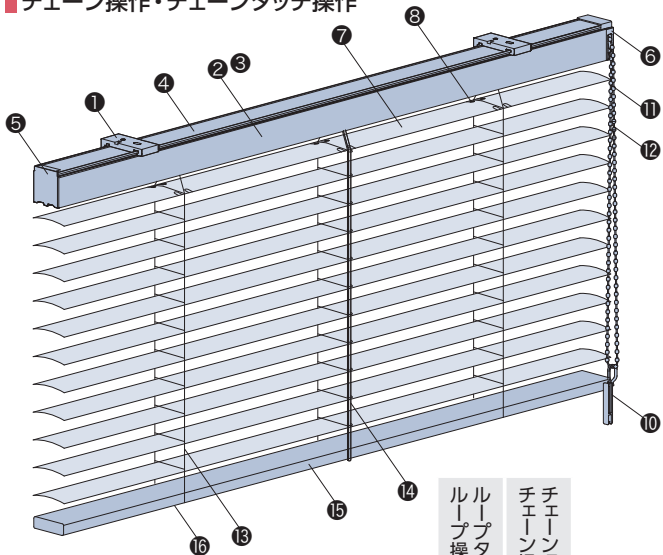
※正面に、ボトムレールと同色の板が付いています。

アルミ



※オプション「ナチュラルウッドバランス」の場合は、「アルミ」とご指定ください。

■チェーン操作・チェーンタッチ操作

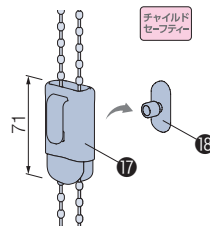


■マルチチェーンハンガー

〈オプション〉 +1,000円

▶ P.124

オプションでコードクリップ(10)をマルチチェーンハンガーに変えられます。



※壁に取付けるフック(18)が付属されます。

※後付けも可能です。

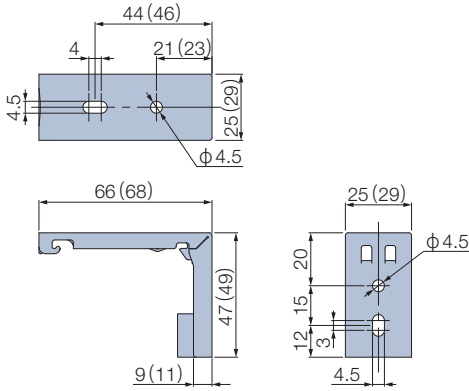
* の手で触る可能性が高い部品は抗菌加工を施しています。

部品名	ループ操作	チェーンタッチ操作	材質	備考
① 取付けブラケット	●	●	ステンレス合金・樹脂成形品	天井付けの場合、「ブラケットキャップ」が同梱されています。
② ヘッドボックス	●	●	アルミ押し出し型材	スラットと同系色
③ ナチュラルウッド	●	●	バスウッド材	ボトムレールと同色
④ ボックスカバー	●	●	樹脂押し出し成形品	オフホワイト、ダークブラウン
⑤ ボックスキャップ	●	●	樹脂成形品	スラットと同系色
⑥ コードゲート	●	●	樹脂成形品	スラットと同系色
⑦ スラット	●	●	アルミスラット:耐食アルミ合金 樹脂スラット:樹脂押し出し成形品	
⑧ スラット押さえ	●	●	耐食アルミ合金	スラットと同系色
⑨ 操作コード*	●	●	化学繊維	スラットと同系色
⑩ コードクリップ* <small>チャイルドセーフティ</small>	●	●	樹脂成形品	クリアー お子さまの手が届かないよう操作コードまたは操作チェーンを束ねる部品。
⑪ 操作チェーン*	●	●	樹脂成形品	スラットと同系色
⑫ セーフティーチェーン* <small>チャイルドセーフティ</small>	●	●	樹脂成形品	スラットと同系色 操作チェーンに通常操作以上の力が掛かると外れる部品。
⑬ ラダーコード	●	●	化学繊維	スラットと同系色
⑭ 昇降コード	●	●	化学繊維	スラットと同系色
⑮ ボトムレール	●	●	バスウッド材	
⑯ テープホルダー	●	●	樹脂成形品	スラットと同系色
⑰ マルチチェーンハンガー〈オプション〉 <small>チャイルドセーフティ</small>	●	●	樹脂成形品	クリアー お子さまの手が届かないよう操作チェーンを束ねる部品。
⑱ フック〈オプション〉	●	●	樹脂成形品	クリアー マルチチェーンハンガー〈オプション〉に付属。

(お願い) 安全対策部品をご使用になっても、事故が完全に回避されるわけではありません。コードやチェーンの危険性を十分に認識した上でご使用をお願いします。
 「コードクリップ」「マルチチェーンハンガー」は、お子さまの手が届かない高さに操作コード・操作チェーンを束ねることで、チャイルドセーフティが有効になります。

取付けブラケット

[単位:mm]



付属個数

製品幅	個数
450～1800	2個
1805～2400	3個

天井付けの場合、ヘッドボックスと同系色のブラケットキャップ(2mm厚)が付属します。製品裏から見た際もブラケットが目立ちません。



※ () は天井付け(ブラケットキャップあり)の場合。

製品重量

※下記は計算式のため、実際の重量と誤差が生じる場合があります。目安としてご使用ください。

スラット幅	製品重量
35mm	(製品幅×1.1) + (製品幅×製品高さ×0.9) (kg)
50mm	(製品幅×1.2) + (製品幅×製品高さ×0.9 (1.1)) (kg)

※計算式の製品幅、製品高さの数値はメートル(m)単位で計算してください。
※(青字)は「樹脂スラット(AB-7717・7718)」の場合。

昇降コード・ラダーコードの本数

[単位:mm]

製品幅	昇降コード本数	ラダーコード本数
450～1900	3本	3本
1905～2400		5本

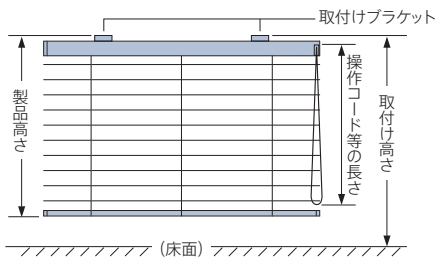
樹脂スラット(AB-7717・7718)の場合

製品幅		昇降コード本数	ラダーコード本数
ループ操作 チェーン操作	ループタッチ操作 チェーンタッチ操作		
450～940	720～1020	3本	3本
945～1620	1025～1700		5本
1625～2300	1705～2380		7本
2305～2400	2385～2400		9本

操作コード・操作チェーンの長さ

[単位:mm]

操作コード・操作チェーンの長さは、取付け高さによって異なります。取付け高さをご指定ください。



取付け高さ	操作コード・操作チェーンの長さ	取付け高さ	操作コード・操作チェーンの長さ
～1600	800	2810～3000	2200
1610～1800	1000	3010～3200	2400
1810～2000	1200	3210～3400	2600
2010～2200	1400	3410～3600	2800
2210～2400	1600	3610～3800	3000
2410～2600	1800	3810～4000	3200
2610～2800	2000		

※操作コード・操作チェーンの長さは、10mm単位で指定することもできます(最短350mm)。

【小さなお子さまのいらっしゃるご家庭や施設でのご使用にあたって】

- ・製品取付け高さなどを考慮の上、床面から操作コード・操作チェーンの下端までを1030mm以上にご指定いただくと、小さなお子さまの首や体に引っ掛かりにくくなります。(1030mm:6歳児のあご下までの長さ(JIS A 4811基準))
- ・コードクリップ(⑩)やオプションのマルチチェーンハンガー(⑪)を使い、危険のないよう手の届かない位置まで操作コード・操作チェーンをたくし上げてください。

製品仕上がり高さ目安

[単位:mm]

実際の製品の仕上がり高さは、発注寸法の高さに対して下表のようになります。製品高さを決める際の参考にしてください。

※製品の構造上、誤差が生じることがあります。

■スラット幅 35mm

発注寸法 高さ	製品 仕上がり 高さ	発注寸法 高さ	製品 仕上がり 高さ
250 ~ 260	260	1840 ~ 1850	1850
270 ~ 290	290	1860 ~ 1880	1880
300 ~ 310	310	1890 ~ 1910	1910
320 ~ 340	340	1920 ~ 1940	1940
350 ~ 370	370	1950 ~ 1970	1970
380 ~ 400	400	1980 ~ 1990	1990
410 ~ 430	430	2000 ~ 2020	2020
440 ~ 450	450	2030 ~ 2050	2050
460 ~ 480	480	2060 ~ 2080	2080
490 ~ 510	510	2090 ~ 2110	2110
520 ~ 540	540	2120 ~ 2130	2130
550 ~ 570	570	2140 ~ 2160	2160
580 ~ 590	590	2170 ~ 2190	2190
600 ~ 620	620	2200 ~ 2220	2220
630 ~ 650	650	2230 ~ 2250	2250
660 ~ 680	680	2260 ~ 2270	2270
690 ~ 710	710	2280 ~ 2300	2300
720 ~ 730	730	2310 ~ 2330	2330
740 ~ 760	760	2340 ~ 2360	2360
770 ~ 790	790	2370 ~ 2390	2390
800 ~ 820	820	2400 ~ 2410	2410
830 ~ 850	850	2420 ~ 2440	2440
860 ~ 870	870	2450 ~ 2470	2470
880 ~ 900	900	2480 ~ 2500	2500
910 ~ 930	930	2510 ~ 2530	2530
940 ~ 960	960	2540 ~ 2550	2550
970 ~ 990	990	2560 ~ 2580	2580
1000 ~ 1010	1010	2590 ~ 2610	2610
1020 ~ 1040	1040	2620 ~ 2640	2640
1050 ~ 1070	1070	2650 ~ 2670	2670
1080 ~ 1100	1100	2680 ~ 2690	2690
1110 ~ 1130	1130	2700 ~ 2720	2720
1140 ~ 1150	1150	2730 ~ 2750	2750
1160 ~ 1180	1180	2760 ~ 2780	2780
1190 ~ 1210	1210	2790 ~ 2810	2810
1220 ~ 1240	1240	2820 ~ 2830	2830
1250 ~ 1270	1270	2840 ~ 2860	2860
1280 ~ 1290	1290	2870 ~ 2890	2890
1300 ~ 1320	1320	2900 ~ 2920	2920
1330 ~ 1350	1350	2930 ~ 2950	2950
1360 ~ 1380	1380	2960 ~ 2970	2970
1390 ~ 1410	1410	2980 ~ 3000	3000
1420 ~ 1430	1430	3010 ~ 3030	3030
1440 ~ 1460	1460	3040 ~ 3050	3050
1470 ~ 1490	1490	3060 ~ 3080	3080
1500 ~ 1520	1520	3090 ~ 3110	3110
1530 ~ 1550	1550	3120 ~ 3140	3140
1560 ~ 1570	1570	3150 ~ 3170	3170
1580 ~ 1600	1600	3180 ~ 3190	3190
1610 ~ 1630	1630	3200 ~ 3220	3220
1640 ~ 1660	1660	3230 ~ 3250	3250
1670 ~ 1690	1690	3260 ~ 3280	3280
1700 ~ 1710	1710	3290 ~ 3310	3310
1720 ~ 1740	1740	3320 ~ 3330	3330
1750 ~ 1770	1770	3340 ~ 3360	3360
1780 ~ 1800	1800	3370 ~ 3390	3390
1810 ~ 1830	1830	3400 ~ 3420	3420

■スラット幅 50mm

発注寸法 高さ	製品 仕上がり 高さ	発注寸法 高さ	製品 仕上がり 高さ
250 ~ 260	260	2620 ~ 2650	2650
270 ~ 300	300	2660 ~ 2700	2700
310 ~ 340	340	2710 ~ 2740	2740
350 ~ 390	390	2750 ~ 2780	2780
400 ~ 430	430	2790 ~ 2820	2820
440 ~ 470	470	2830 ~ 2860	2860
480 ~ 510	510	2870 ~ 2910	2910
520 ~ 550	550	2920 ~ 2950	2950
560 ~ 600	600	2960 ~ 2990	2990
610 ~ 640	640	3000 ~ 3030	3030
650 ~ 680	680	3040 ~ 3070	3070
690 ~ 720	720	3080 ~ 3120	3120
730 ~ 760	760	3130 ~ 3160	3160
770 ~ 810	810	3170 ~ 3200	3200
820 ~ 850	850	3210 ~ 3240	3240
860 ~ 890	890	3250 ~ 3280	3280
900 ~ 930	930	3290 ~ 3330	3330
940 ~ 970	970	3340 ~ 3370	3370
980 ~ 1020	1020	3380 ~ 3410	3410
1030 ~ 1060	1060	3420 ~ 3450	3450
1070 ~ 1100	1100	3460 ~ 3490	3490
1110 ~ 1140	1140	3500 ~ 3540	3540
1150 ~ 1180	1180	3550 ~ 3580	3580
1190 ~ 1230	1230	3590 ~ 3620	3620
1240 ~ 1270	1270	3630 ~ 3660	3660
1280 ~ 1310	1310	3670 ~ 3700	3700
1320 ~ 1350	1350	3710 ~ 3750	3750
1360 ~ 1390	1390	3760 ~ 3790	3790
1400 ~ 1440	1440	3800 ~ 3830	3830
1450 ~ 1480	1480	3840 ~ 3870	3870
1490 ~ 1520	1520	3880 ~ 3910	3910
1530 ~ 1560	1560	3920 ~ 3960	3960
1570 ~ 1600	1600	3970 ~ 4000	4000
1610 ~ 1650	1650		
1660 ~ 1690	1690		
1700 ~ 1730	1730		
1740 ~ 1770	1770		
1780 ~ 1810	1810		
1820 ~ 1860	1860		
1870 ~ 1900	1900		
1910 ~ 1940	1940		
1950 ~ 1980	1980		
1990 ~ 2020	2020		
2030 ~ 2070	2070		
2080 ~ 2110	2110		
2120 ~ 2150	2150		
2160 ~ 2190	2190		
2200 ~ 2230	2230		
2240 ~ 2280	2280		
2290 ~ 2320	2320		
2330 ~ 2360	2360		
2370 ~ 2400	2400		
2410 ~ 2440	2440		
2450 ~ 2490	2490		
2500 ~ 2530	2530		
2540 ~ 2570	2570		
2580 ~ 2610	2610		

納まり寸法目安

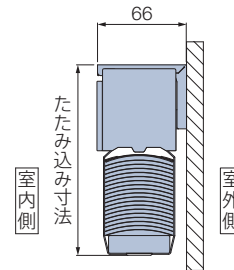
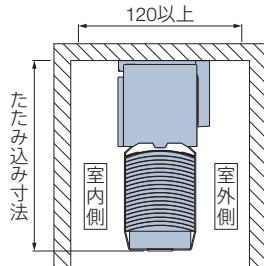
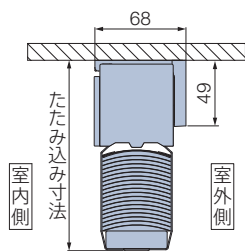
※寸法は計算値のため、実際の寸法とは異なる場合があります。目安としてご使用ください。

[単位:mm]

■天井付け

■天井付け(カーテンボックス内への取付け)

■正面付け



たたみ込み寸法目安 スラットをすべてたたみ上げた時の、取付けブラケット上端からボトムレール下端までの寸法です。

スラット幅	製品高さ							
	500	1000	1500	2000	2500	3000	3500	4000
35mm	93	105	118	130	143	155	168	180
50mm	89	98	107	116	125	134	143	152

※「樹脂スラット (AB-7717・7718)」の寸法は、計算ツールにてご確認ください。

計算ツール
はこちら



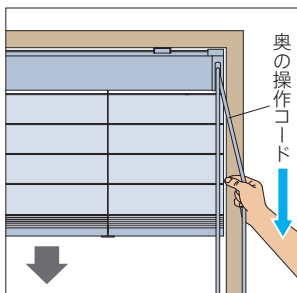
操作方法

※製品添付の取扱説明書をご覧ください。

「製品の昇降」と「スラットの角度調整」を1本の操作コード*で行います。

*チェーン操作・チェーンタッチ操作の場合は「操作チェーン」。

製品の昇降



降ろすとき▼

ループ操作 チェーン操作

室外側 (奥) の操作コードを下に引くと、その位置で止まります。

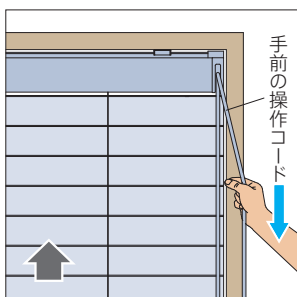
ループタッチ操作 チェーンタッチ操作

室外側 (奥) の操作コードを下に引くとブラインドがゆっくり自動的に降ります。
途中で止める場合は、室内側 (手前) の操作コードを少し引きます。

※ブラインドの動作範囲に障害物があった場合、下降時にボトムレールが当たると、操作をしてもブラインドは動きません。
障害物を取り除きブラインドを多少上昇させた後、再度下降させてください。

上げるとき▲

室内側 (手前) の操作コードを下に引き、手を放すとその位置で止まります。



動画はこちら

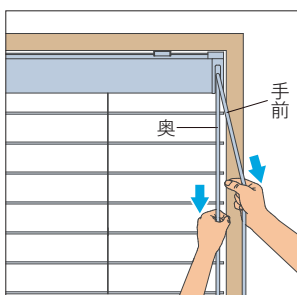
ループ操作
チェーン操作



ループタッチ操作
チェーンタッチ操作



スラットの角度調整



操作コードを少し引いて、スラット角度を調整します。
操作コードの反対側を引くとスラットが回転します。