

アフタービート

SIAA
ISO 22196
抗菌加工
*詳しくはP.25

チャイルド
セーフティ
*詳しくはP.141



アフタービート50R スラット:AB-7701 マーブルホワイト(ビジュアルカラー) 木部材:FT-6011 クリアホワイト ラダーテープ:R-053 グレー

製作可能寸法

*幅は5mm単位、高さは10mm単位での製作になります。

[単位:mm]

操作方法	ループ操作・チェーン操作 ^{※2}	ループタッチ操作・チェーンタッチ操作 ^{※2}	ボール操作
スラット幅	35mm・50mm		35mm
製品幅	280～2400	600～2400	240～2000
製品高さ	250～5000(2500)	250～3000(2500)	300～2500
最大面積	9m ² (6m ²)	5m ²	4m ²
ラダー仕様	ラダーコード仕様・ラダーテープ仕様		

※1()は「樹脂スラット(AB-7717・7718)」の場合。

※2 幅575mm以下の場合、高さ2500mm以下での製作(ボール操作を除く)。

対応スラット

スラット幅

スラット	スラット No.	スラット幅(mm)
ビジュアルカラー	AB-7701～7718	35・50*
グロスレス遮熱	AB-7801～7813	35・50
ベーシックカラー	AB-7901～7909	35・50

※「樹脂スラット(AB-7717・7718)」はスラット幅50mmのみ。

製品特長


ファッション感覚で空間を彩る、デザインブラインド「アフタービート」。
アルミ・ウッド・ファブリックのリアルミックスを楽しめます。

POINT シンプルも、アクセントも楽しめる、2種類のラダー仕様。

スラットは、35mm・50mm幅の
2種類から選べる40色のバリエーション。

スラットカラーごとに
「木部材色」・「ラダーテープ色」を
デザインしています。
自由にセレクトできる
「カスタムデザイン」もご用意。

「ラダーテープ仕様」はスラットの
コード穴を覆うため、
光漏れを防ぐ効果もあります。




POINT 窓のサイズやシーンに合わせて選べる操作方法。安心・便利な機能が豊富！



ループ操作・チェーン操作



ループタッチ操作・チェーンタッチ操作



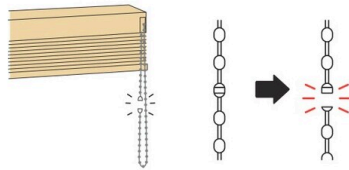
ポール操作



・スラットの角度調整と製品の昇降を1本のコード・チェーンで行います。
・ワンタッチで製品が自動的に降りる「ループタッチ操作」「チェーンタッチ操作」は、
高さのある窓や出入りの頻度の高い窓におすすめです。


・スラットの角度調整はチルトポールで、
製品の昇降はコードで行います。

チェーン操作・チェーンタッチ操作



安全性に配慮したセーフティチェーンを標準装備。
通常操作以上の力が掛かると外れます。

ループタッチ操作・チェーンタッチ操作



コードやチェーンを
少し引くだけで、
製品がゆっくりと
自動的に降ります。
安心・便利!

POINT 細部にこだわった便利な機能を装備しています。

製品下部からの光漏れを抑える
「STS※ (静止チルト機構)」。
※Still Tilting System ▶ P.27

ホコリの侵入を防ぐ「ボックスカバー」。
▶ P.15

■アフタービート

価格

ループ操作

チェーン操作

ループタッチ操作

チェーンタッチ操作

ボール操作▶P.84

スラット: ビジュアルカラー AB-7701~7718

■アフタービート35・35R・50・50R

※「樹脂スラット (AB-7717・7718)」はスラット幅50mmのみ。

高さ (mm) 幅	280 (600) ~800	805 ~1000	1005 ~1200	1205 ~1400	1405 ~1600	1605 ~1800	1805 ~2000	2005 ~2200	2205 ~2400
250 ~ 800	40,400	44,700	46,400	50,700	54,200	55,200	61,200	62,700	65,600
810 ~ 1000	41,800	46,100	48,200	52,800	56,400	57,900	64,200	66,000	68,900
1010 ~ 1200	43,100	48,000	50,300	55,200	59,200	60,900	67,800	69,900	72,900
1210 ~ 1400	44,300	49,500	52,000	57,500	61,600	63,300	70,700	72,900	76,200
1410 ~ 1600	45,800	51,400	54,200	60,000	64,600	66,500	74,400	76,600	80,200
1610 ~ 1800	47,100	53,100	56,000	62,600	66,900	69,000	77,300	79,700	83,700
1810 ~ 2000	48,500	54,800	58,000	64,800	69,500	71,900	80,600	83,400	87,400
2010 ~ 2200	49,500	56,400	59,800	67,000	71,900	74,700	83,700	86,800	90,900
2210 ~ 2400	50,900	58,500	61,800	69,500	74,700	77,700	87,200	90,400	94,700
2410 ~ 2600	52,400	59,900	63,600	71,600	77,300	80,200	90,200	93,500	98,200
2610 ~ 2800	53,700	61,800	65,800	74,300	80,000	83,300	93,500	97,100	102,200
2810 ~ 3000	54,900	63,500	67,700	76,700	82,500	86,200	97,100	101,100	106,000
3010 ~ 3200	56,400	65,300	69,900	78,900	85,100	88,700	100,000	104,900	110,000
3210 ~ 3400	57,800	67,200	71,600	81,400	87,900	92,000	103,700	108,600	114,000
3410 ~ 3600	59,000	68,700	73,600	83,400	90,300	94,400	107,300	112,500	118,200
3610 ~ 3800	60,300	70,600	75,600	86,100	92,900	97,500	111,000	116,400	(122,400)
3810 ~ 4000	61,700	72,200	77,600	88,500	95,200	100,600	114,800	120,300	(127,200)
4010 ~ 4200	63,200	74,100	79,600	91,000	98,100	103,700	118,800	(124,200)	(132,000)
4210 ~ 4400	64,200	75,900	81,400	93,000	100,600	106,800	123,000	(128,400)	—
4410 ~ 4600	65,600	77,400	83,300	95,800	103,100	111,000	(127,200)	(132,600)	—
4610 ~ 4800	67,000	79,100	85,400	98,000	105,600	115,800	(131,400)	—	—
4810 ~ 5000	68,400	81,000	87,300	100,400	108,200	120,000	(135,900)	—	—

ループ操作 チェーン操作

ループタッチ操作 +5,000/台 チェーンタッチ操作 +5,000/台

- (赤字) の部分は面積9m²以下での製作。
- 幅575mm以下は高さ2500mm以下での製作。
- 「樹脂スラット (AB-7717・7718)」は、高さ2500mm以下での製作。

- □ の範囲 (幅600mm以上) のみ製作可能。
- 赤字の部分は面積5m²以下での製作。
- 「樹脂スラット (AB-7717・7718)」は、高さ2500mm以下での製作。

スラット: グロスレス遮熱 AB-7801~7813

■アフタービート35・35R・50・50R

高さ (mm) 幅	280 (600) ~800	805 ~1000	1005 ~1200	1205 ~1400	1405 ~1600	1605 ~1800	1805 ~2000	2005 ~2200	2205 ~2400
250 ~ 800	37,000	41,000	42,500	46,500	49,700	50,600	56,100	57,500	60,100
810 ~ 1000	38,300	42,300	44,200	48,400	51,700	53,100	58,900	60,500	63,200
1010 ~ 1200	39,500	44,000	46,100	50,600	54,300	55,800	62,200	64,100	66,800
1210 ~ 1400	40,600	45,400	47,700	52,700	56,500	58,000	64,800	66,800	69,900
1410 ~ 1600	42,000	47,100	49,700	55,000	59,200	61,000	68,200	70,200	73,500
1610 ~ 1800	43,200	48,700	51,300	57,400	61,300	63,300	70,900	73,100	76,700
1810 ~ 2000	44,500	50,200	53,200	59,400	63,700	65,900	73,900	76,500	80,100
2010 ~ 2200	45,400	51,700	54,800	61,400	65,900	68,500	76,700	79,600	83,300
2210 ~ 2400	46,700	53,600	56,700	63,700	68,500	71,200	79,900	82,900	86,800
2410 ~ 2600	48,000	54,900	58,300	65,600	70,900	73,500	82,700	85,700	90,000
2610 ~ 2800	49,200	56,700	60,300	68,100	73,300	76,400	85,700	89,000	93,700
2810 ~ 3000	50,300	58,200	62,100	70,300	75,600	79,000	89,000	92,700	97,200
3010 ~ 3200	51,700	59,900	64,100	72,300	78,000	81,300	91,700	96,200	100,800
3210 ~ 3400	53,000	61,600	65,600	74,600	80,600	84,300	95,100	99,600	104,500
3410 ~ 3600	54,100	63,000	67,500	76,500	82,800	86,500	98,400	103,100	108,400
3610 ~ 3800	55,300	64,700	69,300	78,900	85,200	89,400	101,800	106,700	(112,200)
3810 ~ 4000	56,600	66,200	71,100	81,100	87,300	92,200	105,200	110,300	(116,600)
4010 ~ 4200	57,900	67,900	73,000	83,400	89,900	95,100	108,900	(113,900)	(121,000)
4210 ~ 4400	58,900	69,600	74,600	85,300	92,200	97,900	112,800	(117,700)	—
4410 ~ 4600	60,100	71,000	76,400	87,800	94,500	101,800	(116,600)	(121,600)	—
4610 ~ 4800	61,400	72,500	78,300	89,800	96,800	106,200	(120,500)	—	—
4810 ~ 5000	62,700	74,300	80,000	92,000	99,200	110,000	(124,600)	—	—

ループ操作 チェーン操作

ループタッチ操作 +5,000/台 チェーンタッチ操作 +5,000/台

- (赤字) の部分は面積9m²以下での製作。
- 幅575mm以下は高さ2500mm以下での製作。

- □ の範囲 (幅600mm以上) のみ製作可能。
- 赤字の部分は面積5m²以下での製作。

価格表に掲載している製品本体価格とは別に物流諸経費を申し受けます。

※表示価格は消費税を含まないメーカー希望小売価格(本体価格)です。

[単位:円(税別)]

スラット: ベーシックカラー AB-7901~7909

■アフタービート35・35R・50・50R

高さ (mm) \ 幅	280 (600) ~800	805 ~1000	1005 ~1200	1205 ~1400	1405 ~1600	1605 ~1800	1805 ~2000	2005 ~2200	2205 ~2400
250 ~ 800	33,600	37,200	38,600	42,200	45,100	46,000	51,000	52,200	54,600
810 ~ 1000	34,800	38,400	40,100	44,000	47,000	48,200	53,500	55,000	57,400
1010 ~ 1200	35,900	40,000	41,900	46,000	49,300	50,700	56,500	58,200	60,700
1210 ~ 1400	36,900	41,200	43,300	47,900	51,300	52,700	58,900	60,700	63,500
1410 ~ 1600	38,100	42,800	45,100	50,000	53,800	55,400	62,000	63,800	66,800
1610 ~ 1800	39,200	44,200	46,600	52,100	55,700	57,500	64,400	66,400	69,700
1810 ~ 2000	40,400	45,600	48,300	54,000	57,900	59,900	67,100	69,500	72,800
2010 ~ 2200	41,200	47,000	49,800	55,800	59,900	62,200	69,700	72,300	75,700
2210 ~ 2400	42,400	48,700	51,500	57,900	62,200	64,700	72,600	75,300	78,900
2410 ~ 2600	43,600	49,900	53,000	59,600	64,400	66,800	75,100	77,900	81,800
2610 ~ 2800	44,700	51,500	54,800	61,900	66,600	69,400	77,900	80,900	85,100
2810 ~ 3000	45,700	52,900	56,400	63,900	68,700	71,800	80,900	84,200	88,300
3010 ~ 3200	47,000	54,400	58,200	65,700	70,900	73,900	83,300	87,400	91,600
3210 ~ 3400	48,100	56,000	59,600	67,800	73,200	76,600	86,400	90,500	95,000
3410 ~ 3600	49,100	57,200	61,300	69,500	75,200	78,600	89,400	93,700	98,500
3610 ~ 3800	50,200	58,800	63,000	71,700	77,400	81,200	92,500	97,000	(102,000)
3810 ~ 4000	51,400	60,100	64,600	73,700	79,300	83,800	95,600	100,200	(106,000)
4010 ~ 4200	52,600	61,700	66,300	75,800	81,700	86,400	99,000	(103,500)	(110,000)
4210 ~ 4400	53,500	63,200	67,800	77,500	83,800	89,000	102,500	(107,000)	—
4410 ~ 4600	54,600	64,500	69,400	79,800	85,900	92,500	(106,000)	(110,500)	—
4610 ~ 4800	55,800	65,900	71,100	81,600	88,000	96,500	(109,500)	—	—
4810 ~ 5000	57,000	67,500	72,700	83,600	90,100	100,000	(113,200)	—	—

ループ操作 | チェーン操作

■ (赤字)の部分は面積9m²以下での製作。
■ 幅575mm以下は高さ2500mm以下での製作。

ループタッチ操作 +5,000/台 | チェーンタッチ操作 +5,000/台

■ □の範囲(幅600mm以上)のみ製作可能。
■ 赤字の部分は面積5m²以下での製作。

アフタービートエグゼ

アフタービート

耐水

アフタービートエグゼアクア

耐水

アフタービートアクア

ホームタコス
(電動)

オプション

採寸・発注・
取付け

スラット詳細

■アフタービート

価格

ポール操作

価格表に掲載している製品本体価格とは別に物流諸経費を申し受けます。

※表示価格は消費税を含まないメーカー希望小売価格(本体価格)です。

[単位:円(税別)]

スラット: ビジュアルカラー AB-7701~7716

■アフタービート35・35R

高さ (mm) \ 幅	240 ~600	605 ~800	805 ~1000	1005 ~1200	1205 ~1400	1405 ~1600	1605 ~1800	1805 ~2000
300 ~ 800	29,000	32,100	35,200	36,600	40,000	42,900	43,400	48,400
810 ~ 1000	29,800	33,000	36,400	37,800	41,700	44,600	45,600	50,700
1010 ~ 1200	30,800	34,200	37,800	39,600	43,600	46,700	47,900	53,600
1210 ~ 1400	31,700	35,100	39,300	41,000	45,300	48,500	50,000	55,800
1410 ~ 1600	32,600	36,200	40,600	42,900	47,300	50,900	52,400	58,600
1610 ~ 1800	33,600	37,400	41,900	44,200	49,100	52,700	54,400	60,900
1810 ~ 2000	34,500	38,200	43,400	45,800	51,200	54,900	56,600	63,600
2010 ~ 2200	35,400	39,300	44,700	47,200	53,000	56,600	59,000	65,900
2210 ~ 2500	36,400	40,400	46,100	48,900	54,900	59,200	61,200	—

ポール操作 ■赤字の部分は面積4m²以下での製作。
■幅445mm以下の場合、操作は「振分け」となります。

スラット: グロスレス遮熱 AB-7801~7813

■アフタービート35・35R

高さ (mm) \ 幅	240 ~600	605 ~800	805 ~1000	1005 ~1200	1205 ~1400	1405 ~1600	1605 ~1800	1805 ~2000
300 ~ 800	26,600	29,400	32,300	33,600	36,700	39,300	39,800	44,400
810 ~ 1000	27,300	30,300	33,400	34,700	38,200	40,900	41,800	46,500
1010 ~ 1200	28,200	31,400	34,700	36,300	40,000	42,800	43,900	49,100
1210 ~ 1400	29,100	32,200	36,000	37,600	41,500	44,500	45,800	51,200
1410 ~ 1600	29,900	33,200	37,200	39,300	43,400	46,700	48,000	53,700
1610 ~ 1800	30,800	34,300	38,400	40,500	45,000	48,300	49,900	55,800
1810 ~ 2000	31,600	35,000	39,800	42,000	46,900	50,300	51,900	58,300
2010 ~ 2200	32,500	36,000	41,000	43,300	48,600	51,900	54,100	60,400
2210 ~ 2500	33,400	37,000	42,300	44,800	50,300	54,300	56,100	—

ポール操作 ■赤字の部分は面積4m²以下での製作。
■幅445mm以下の場合、操作は「振分け」となります。

スラット: ベーシックカラー AB-7901~7909

■アフタービート35・35R

高さ (mm) \ 幅	240 ~600	605 ~800	805 ~1000	1005 ~1200	1205 ~1400	1405 ~1600	1605 ~1800	1805 ~2000
300 ~ 800	24,100	26,700	29,300	30,500	33,300	35,700	36,100	40,300
810 ~ 1000	24,800	27,500	30,300	31,500	34,700	37,100	38,000	42,200
1010 ~ 1200	25,600	28,500	31,500	33,000	36,300	38,900	39,900	44,600
1210 ~ 1400	26,400	29,200	32,700	34,100	37,700	40,400	41,600	46,500
1410 ~ 1600	27,100	30,100	33,800	35,700	39,400	42,400	43,600	48,800
1610 ~ 1800	28,000	31,100	34,900	36,800	40,900	43,900	45,300	50,700
1810 ~ 2000	28,700	31,800	36,100	38,100	42,600	45,700	47,100	53,000
2010 ~ 2200	29,500	32,700	37,200	39,300	44,100	47,100	49,100	54,900
2210 ~ 2500	30,300	33,600	38,400	40,700	45,700	49,300	51,000	—

ポール操作 ■赤字の部分は面積4m²以下での製作。
■幅445mm以下の場合、操作は「振分け」となります。

オプション価格

※表示価格は消費税を含まないメーカー希望小売価格(本体価格)です。

仕様により対応が異なります。詳しくは116ページをご覧ください。

■ナチュラルウッドバランス (P.117)



空間への調和を高め、さらに上質に仕上げるナチュラルウッドバランス。さまざまなインテリアとのコーディネートが楽しめる20色。

価格:121ページ

■操作チェーン(オプションカラー) (P.116)



操作チェーンの樹脂ボール部分がクリアカラーなので、スタイリッシュな光沢感が楽しめます。また、通常カラーに比べ、操作チェーンが目立ちにくくなります。

価格:加算価格なし

■左右転換機能 (P.122)

操作位置を後から変更できます。

価格:+3,000円/台

■マルチチェーンハンガー (P.124)

チャイルドセーフティ



お子さまの手が届かない高さに操作チェーンを束ねることができます。付属のフックを壁に固定し、マルチチェーンハンガーを掛けることで、壁に掛けたまま操作ができます。お子さまのいるご家庭での使用にも安心です。

価格:1,000円/個

■セーフティーイコライザー (P.125)

チャイルドセーフティ



小さなお子さまがいる場合など、イコライザーより上部の昇降コードに体が引っ掛かって、6kg(社内基準)の力が掛かると、イコライザーが分離する安全対策を施した部品です。

価格:500円/個

■ブラケットスペーサー (P.125)

価格:125ページ

(お願い)安全対策部品をご使用になっても、事故が完全に回避されるわけではありません。コードやチェーンの危険性を十分に認識した上でご使用をお願いします。
「マルチチェーンハンガー」はお子さまの手が届かない高さに操作チェーンを束ねることで、チャイルドセーフティが有効になります。

■アフタービート

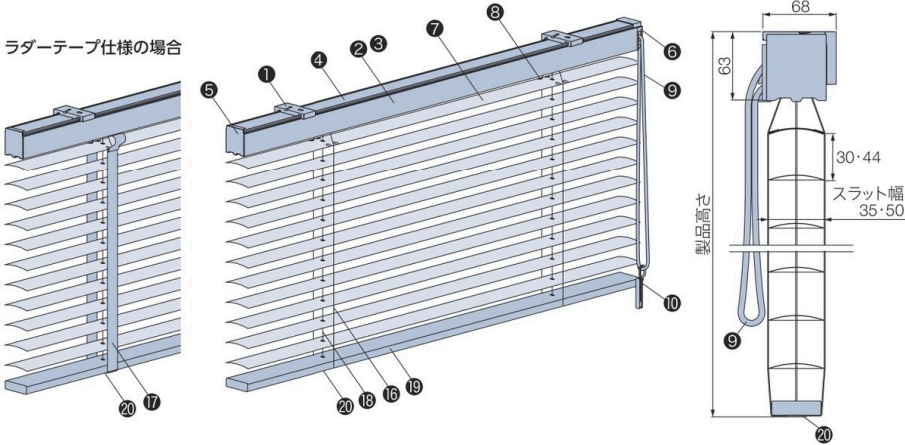
構造と部品

※製品高さは、取付けブラケット上端からボトムレール下端までの寸法となります。
 ※図は、ヘッドボックス仕上げ：ナチュラルウッド、天井付け（ブラケットギャッあり）の場合。

[単位:mm]

■ループ操作・ループタッチ操作

ラダーテープ仕様の場合



ヘッドボックス仕上げ

ご指定がない場合は、ナチュラルウッドとなります。

ナチュラルウッド



*正面に、ボトムレールと同色の板が付いています。

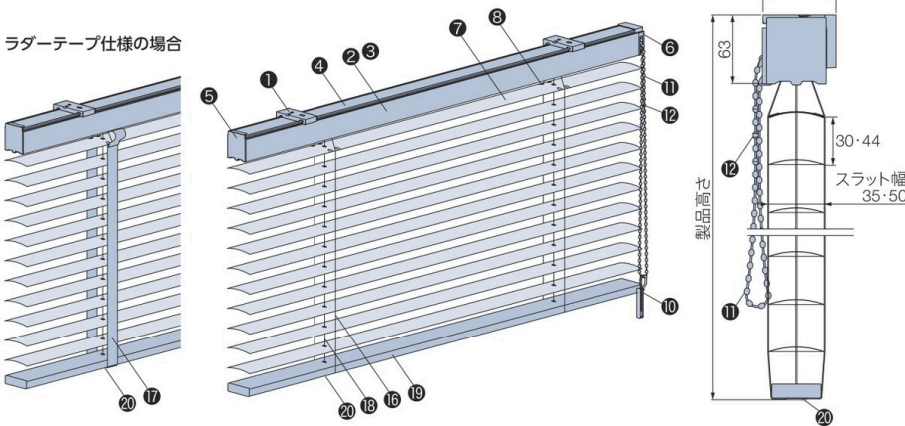
アルミ



※オプション「ナチュラルウッドバランス」の場合は、「アルミ」とご指定ください。

■チェーン操作・チェーンタッチ操作

ラダーテープ仕様の場合

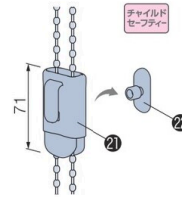


■マルチチェーンハンガー

〈オプション〉 +1,000円

▶ P.124

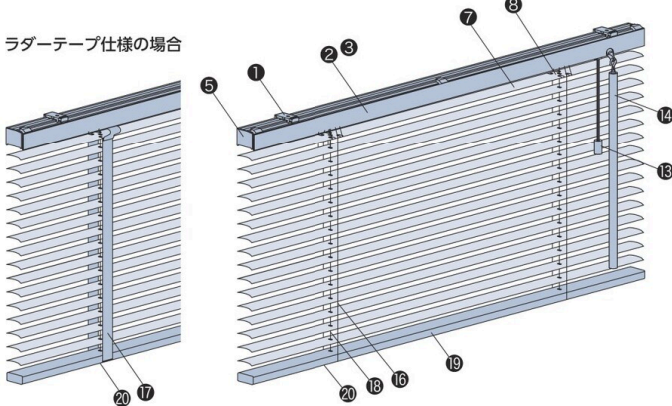
オプションでコードクリップ(10)をマルチチェーンハンガーに変えられます。



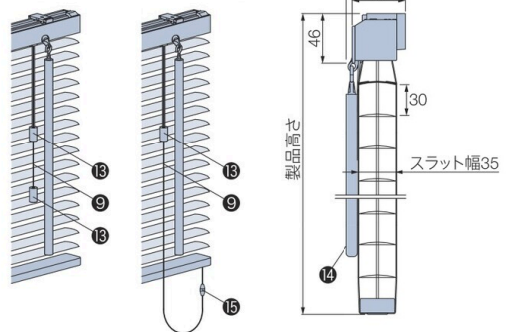
*壁に取付けるフック(12)が付属されます。
 *後付けも可能です。

■ポール操作

ラダーテープ仕様の場合

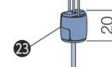


取付高さ2010mm以上の場合 〈セーフティージョイント〉の場合



■セーフティーイコライザー

〈オプション〉 +500円 ▶ P.125



オプションで、タッセル(18)の上部の昇降コードにセーフティーイコライザーを付けられます。
 *後付けも可能です。

構造と部品

部品名	ループ操作 ループタッチ操作	チェーン操作 チェーンタッチ操作	ポール操作	材質	備考
① 取付けブラケット	●	●	●	ステンレス合金・樹脂成形品	天井付けの場合、「ブラケットキャップ」が同梱されています。
② ヘッドボックス	●	●	●	アルミ押し出し材	スラットと同系色
③ ナチュラルウッド	●	●	●	バスマット材	ボトムレールと同色
④ ボックスカバー	●	●	●	樹脂押し出し成形品	オフホワイト、ダークブラウン
⑤ ボックスキャップ	●	●	●	樹脂成形品	スラットと同系色
⑥ コードゲート	●	●	●	樹脂成形品	スラットと同系色
⑦ スラット	●	●	●	アルミスラット:耐食アルミ合金 樹脂スラット:樹脂押し出し成形品	
⑧ スラット押さえ	●	●	●	耐食アルミ合金	スラットと同系色
⑨ 操作コード*	●		●	化学繊維	スラットと同系色 *ループ操作・ループタッチ操作のみ抗菌加工を施しています。
⑩ コードクリップ* <small>チャイルドセーフティ</small>	●	●		樹脂成形品	クリアー お子さまの手が届かないよう操作コードまたは操作チェーンを束ねる部品。
⑪ 操作チェーン*		●		樹脂成形品	スラットと同系色
⑫ セーフティチェーン* <small>チャイルドセーフティ</small>		●		樹脂成形品	スラットと同系色 操作チェーンに通常操作以上の力が掛かると外れる部品。
⑬ タッセル*			●	バスマット材	ボトムレールと同色
⑭ チルトポール*			●	バスマット材	ボトムレールと同色
⑮ セーフティジョイント* <small>チャイルドセーフティ</small>			●	樹脂成形品	乳白色 コードに6kgの力が掛かると外れる部品。
⑯ ラダーコード	●	●	●	化学繊維	スラットと同系色
⑰ ラダーテープ	●	●	●	化学繊維	
⑱ 昇降コード	●	●	●	化学繊維	スラットと同系色
⑲ ボトムレール	●	●	●	バスマット材	
⑳ テープホルダー または ボトムホルダー	●	●	●	樹脂成形品	スラットと同系色 ラダーテープ仕様の場合は「ボトムホルダー」になります。
㉑ マルチチェーンハンガー (オプション) <small>チャイルドセーフティ</small>		●		樹脂成形品	クリアー お子さまの手が届かないよう操作チェーンを束ねる部品。
㉒ フック (オプション)		●		樹脂成形品	クリアー マルチチェーンハンガー (オプション) に付属。
㉓ セーフティイコライザー (オプション) <small>チャイルドセーフティ</small>		●		樹脂成形品	クリアー コードに6kgの力が掛かると外れる部品。

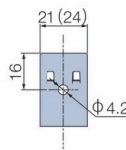
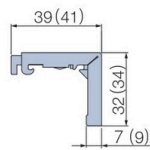
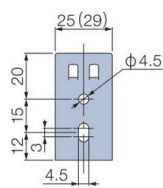
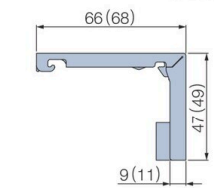
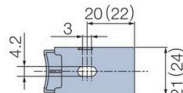
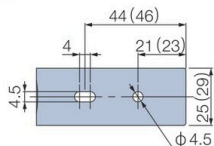
(お願い) 安全対策部品をご使用になっても、事故が完全に回避されるわけではありません。コードやチェーンの危険性を十分に認識した上でご使用をお願いします。
「コードクリップ」「マルチチェーンハンガー」は、お子さまの手が届かない高さに操作コード・操作チェーンを束ねることで、チャイルドセーフティが有効になります。

取付けブラケット

[単位:mm]

■ループ操作・ループタッチ操作
■チェーン操作・チェーンタッチ操作

■ポール操作



※ () は天井付け (ブラケットキャップあり) の場合。

付属個数

製品幅	個数	
	ポール操作	
280~1800	240~1500	2個
1805~2400	1505~2000	3個

天井付けの場合、ヘッドボックスと同系色のブラケットキャップ(2mm厚)が付属します。製品裏から見た際もブラケットが目立ちません。



ブラケットキャップあり



ブラケットキャップなし

製品重量

※下記は計算式のため、実際の重量と誤差が生じる場合があります。目安としてご使用ください。

操作方法	スラット幅	製品重量
ループ操作・ループタッチ操作	35mm	(製品幅×1.1) + (製品幅×製品高さ×0.8) (kg)
チェーン操作・チェーンタッチ操作	50mm	(製品幅×1.2) + (製品幅×製品高さ×0.8 (1.0)) (kg)
ポール操作	35mm	(製品幅×0.7) + (製品幅×製品高さ×0.8) (kg)

※計算式の製品幅、製品高さの数値はメートル(m)単位で計算してください。

※(青字)は「樹脂スラット (AB-7717・7718)」の場合。

昇降コード・ラダーコード・ラダーテープの本数

[単位:mm]

製品幅	昇降コード本数	ラダーコード・ラダーテープ本数
240～1000	2本	2本
1005～1900		3本
1905～2000		4本
2005～2400	3本	5本

樹脂スラット (AB-7717・7718) の場合

製品幅		昇降コード本数	ラダーコード・ラダーテープ本数
ループ操作 チェーン操作	ループタッチ操作 チェーンタッチ操作		
280～600	600～680	2本	2本
605～940	685～1020		3本
945～1280	1025～1360		4本
1285～1620	1365～1700	3本	5本
1625～2300	1705～2380		7本
2305～2400	2385～2400		9本

操作コード・操作チェーンの長さ

ループ操作

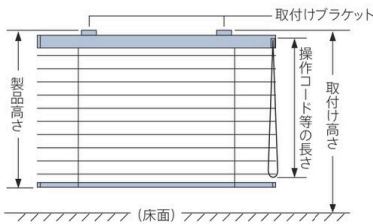
チェーン操作

ループタッチ操作

チェーンタッチ操作

[単位:mm]

操作コード・操作チェーンの長さは、取付け高さによって異なります。取付け高さをご指定ください。



取付け高さ	操作コード・操作チェーンの長さ	取付け高さ	操作コード・操作チェーンの長さ
～1600	800	3210～3400	2600
1610～1800	1000	3410～3600	2800
1810～2000	1200	3610～3800	3000
2010～2200	1400	3810～4000	3200
2210～2400	1600	4010～4200	3400
2410～2600	1800	4210～4400	3600
2610～2800	2000	4410～4600	3800
2810～3000	2200	4610～4800	4000
3010～3200	2400	4810～5000	4200

※操作コード・操作チェーンの長さは、10mm単位で指定することもできます (最短350mm)。

【小さなお子さまのいらっしゃるご家庭や施設でのご使用にあたって】

- ・製品取付け高さなどを考慮の上、床面から操作コード・操作チェーンの下端までを1030mm以上にご指定いただくと、小さなお子さまの首や体に引っかかりにくくなります。(1030mm:6歳児のおご下までの長さ (JIS A 4811基準))
- ・コードクリップ (10) やオプションのマルチチェーンハンガー (14) を使い、危険のないよう手の届かない位置まで操作コード・操作チェーンをたくし上げてください。

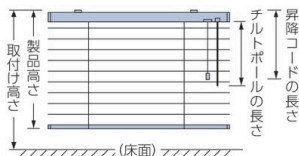
昇降コード・チルトポールの長さ

ポール操作

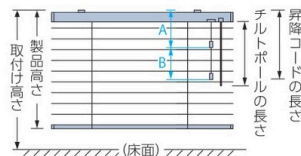
[単位:mm]

昇降コード (操作コード)・チルトポールの長さは、取付け高さによって異なります。取付け高さをご指定ください。

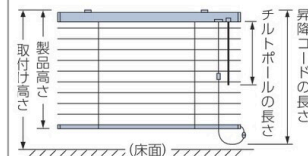
■取付け高さ2000mm以下の場合



■取付け高さ2010mm以上の場合



〈セーフティジョイント〉の場合



昇降コード長さ

取付け高さ	昇降コード長さ	
	セーフティ ジョイントの場合	製品高さ + 150
～1410	220	
1420～2000	400	
2010～2500	A: 400 B: 600	

チルトポール長さ

取付け高さ	チルトポールの長さ
～590	220mm × 1本
600～2000	500mm × 1本
2010～2500	1000mm × 1本

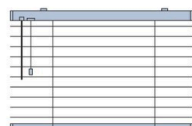
※チルトポールの長さは、220・500・1000mmの3種類から指定することもできます。ただし、これ以外の長さの指定はできません。

※昇降コードの長さは、10mm単位で指定することもできます (最短:150mm)。セーフティジョイントの場合は、「製品高さ+〇〇〇mm」とご指定ください。ただし、上記寸法より短く指定することはできません。

製品幅445mm以下の場合、操作は「振分け」となります。

製品幅450mm以上の場合

操作位置：左




操作位置：右

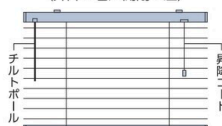


製品幅445mm以下の場合 (振分け)

操作位置：左
(昇降：左/開閉：右)



操作位置：右
(昇降：右/開閉：左)



※昇降コード位置を操作位置としてご指定ください。

製品仕上がり高さ目安

ループ操作

チェーン操作

ループタッチ操作

チェーンタッチ操作

[単位:mm]

実際の製品の仕上がり高さは、発注寸法の高さに対して下表のようになります。製品高さを決める際の参考にしてください。

※製品の構造上、誤差が生じることがあります。

■スラット幅 35mm

発注寸法 高さ	製品 仕上がり 高さ	発注寸法 高さ	製品 仕上がり 高さ	発注寸法 高さ	製品 仕上がり 高さ
250 ~ 270	270	1840 ~ 1860	1860	3430 ~ 3450	3450
280 ~ 300	300	1870 ~ 1890	1890	3460 ~ 3480	3480
310 ~ 330	330	1900 ~ 1920	1920	3490 ~ 3510	3510
340 ~ 360	360	1930 ~ 1950	1950	3520 ~ 3540	3540
370 ~ 390	390	1960 ~ 1980	1980	3550 ~ 3570	3570
400 ~ 420	420	1990 ~ 2010	2010	3580 ~ 3600	3600
430 ~ 450	450	2020 ~ 2040	2040	3610 ~ 3630	3630
460 ~ 480	480	2050 ~ 2070	2070	3640 ~ 3660	3660
490 ~ 510	510	2080 ~ 2100	2100	3670 ~ 3690	3690
520 ~ 540	540	2110 ~ 2130	2130	3700 ~ 3720	3720
550 ~ 570	570	2140 ~ 2160	2160	3730 ~ 3750	3750
580 ~ 600	600	2170 ~ 2190	2190	3760 ~ 3780	3780
610 ~ 630	630	2200 ~ 2220	2220	3790 ~ 3810	3810
640 ~ 660	660	2230 ~ 2250	2250	3820 ~ 3840	3840
670 ~ 690	690	2260 ~ 2280	2280	3850 ~ 3870	3870
700 ~ 720	720	2290 ~ 2310	2310	3880 ~ 3900	3900
730 ~ 750	750	2320 ~ 2340	2340	3910 ~ 3930	3930
760 ~ 780	780	2350 ~ 2370	2370	3940 ~ 3960	3960
790 ~ 810	810	2380 ~ 2400	2400	3970 ~ 3990	3990
820 ~ 840	840	2410 ~ 2430	2430	4000 ~ 4020	4020
850 ~ 870	870	2440 ~ 2460	2460	4030 ~ 4050	4050
880 ~ 900	900	2470 ~ 2490	2490	4060 ~ 4080	4080
910 ~ 930	930	2500 ~ 2520	2520	4090 ~ 4110	4110
940 ~ 960	960	2530 ~ 2550	2550	4120 ~ 4140	4140
970 ~ 990	990	2560 ~ 2580	2580	4150 ~ 4170	4170
1000 ~ 1020	1020	2590 ~ 2610	2610	4180 ~ 4200	4200
1030 ~ 1050	1050	2620 ~ 2640	2640	4210 ~ 4230	4230
1060 ~ 1080	1080	2650 ~ 2670	2670	4240 ~ 4260	4260
1090 ~ 1110	1110	2680 ~ 2700	2700	4270 ~ 4290	4290
1120 ~ 1140	1140	2710 ~ 2730	2730	4300 ~ 4320	4320
1150 ~ 1170	1170	2740 ~ 2760	2760	4330 ~ 4350	4350
1180 ~ 1200	1200	2770 ~ 2790	2790	4360 ~ 4380	4380
1210 ~ 1230	1230	2800 ~ 2820	2820	4390 ~ 4410	4410
1240 ~ 1260	1260	2830 ~ 2850	2850	4420 ~ 4440	4440
1270 ~ 1290	1290	2860 ~ 2880	2880	4450 ~ 4470	4470
1300 ~ 1320	1320	2890 ~ 2910	2910	4480 ~ 4500	4500
1330 ~ 1350	1350	2920 ~ 2940	2940	4510 ~ 4530	4530
1360 ~ 1380	1380	2950 ~ 2970	2970	4540 ~ 4560	4560
1390 ~ 1410	1410	2980 ~ 3000	3000	4570 ~ 4590	4590
1420 ~ 1440	1440	3010 ~ 3030	3030	4600 ~ 4620	4620
1450 ~ 1470	1470	3040 ~ 3060	3060	4630 ~ 4650	4650
1480 ~ 1500	1500	3070 ~ 3090	3090	4660 ~ 4680	4680
1510 ~ 1530	1530	3100 ~ 3120	3120	4690 ~ 4710	4710
1540 ~ 1560	1560	3130 ~ 3150	3150	4720 ~ 4740	4740
1570 ~ 1590	1590	3160 ~ 3180	3180	4750 ~ 4770	4770
1600 ~ 1620	1620	3190 ~ 3210	3210	4780 ~ 4800	4800
1630 ~ 1650	1650	3220 ~ 3240	3240	4810 ~ 4830	4830
1660 ~ 1680	1680	3250 ~ 3270	3270	4840 ~ 4860	4860
1690 ~ 1710	1710	3280 ~ 3300	3300	4870 ~ 4890	4890
1720 ~ 1740	1740	3310 ~ 3330	3330	4900 ~ 4920	4920
1750 ~ 1770	1770	3340 ~ 3360	3360	4930 ~ 4950	4950
1780 ~ 1800	1800	3370 ~ 3390	3390	4960 ~ 4980	4980
1810 ~ 1830	1830	3400 ~ 3420	3420	4990 ~ 5000	5010

■スラット幅 50mm

発注寸法 高さ	製品 仕上がり 高さ	発注寸法 高さ	製品 仕上がり 高さ
250 ~ 270	270	2660 ~ 2690	2690
280 ~ 310	310	2700 ~ 2730	2730
320 ~ 360	360	2740 ~ 2780	2780
370 ~ 400	400	2790 ~ 2820	2820
410 ~ 450	450	2830 ~ 2870	2870
460 ~ 490	490	2880 ~ 2910	2910
500 ~ 530	530	2920 ~ 2950	2950
540 ~ 580	580	2960 ~ 3000	3000
590 ~ 620	620	3010 ~ 3040	3040
630 ~ 670	670	3050 ~ 3090	3090
680 ~ 710	710	3100 ~ 3130	3130
720 ~ 750	750	3140 ~ 3170	3170
760 ~ 800	800	3180 ~ 3220	3220
810 ~ 840	840	3230 ~ 3260	3260
850 ~ 890	890	3270 ~ 3310	3310
900 ~ 930	930	3320 ~ 3350	3350
940 ~ 970	970	3360 ~ 3390	3390
980 ~ 1020	1020	3400 ~ 3440	3440
1030 ~ 1060	1060	3450 ~ 3480	3480
1070 ~ 1100	1100	3490 ~ 3530	3530
1110 ~ 1150	1150	3540 ~ 3570	3570
1160 ~ 1190	1190	3580 ~ 3610	3610
1200 ~ 1240	1240	3620 ~ 3660	3660
1250 ~ 1280	1280	3670 ~ 3700	3700
1290 ~ 1330	1330	3710 ~ 3750	3750
1340 ~ 1370	1370	3760 ~ 3790	3790
1380 ~ 1410	1410	3800 ~ 3830	3830
1420 ~ 1460	1460	3840 ~ 3880	3880
1470 ~ 1500	1500	3890 ~ 3920	3920
1510 ~ 1550	1550	3930 ~ 3970	3970
1560 ~ 1590	1590	3980 ~ 4010	4010
1600 ~ 1630	1630	4020 ~ 4050	4050
1640 ~ 1680	1680	4060 ~ 4100	4100
1690 ~ 1720	1720	4110 ~ 4140	4140
1730 ~ 1770	1770	4150 ~ 4190	4190
1780 ~ 1810	1810	4200 ~ 4230	4230
1820 ~ 1850	1850	4240 ~ 4270	4270
1860 ~ 1900	1900	4280 ~ 4320	4320
1910 ~ 1940	1940	4330 ~ 4360	4360
1950 ~ 1990	1990	4370 ~ 4400	4400
2000 ~ 2030	2030	4410 ~ 4450	4450
2040 ~ 2070	2070	4460 ~ 4490	4490
2080 ~ 2120	2120	4500 ~ 4540	4540
2130 ~ 2160	2160	4550 ~ 4580	4580
2170 ~ 2210	2210	4590 ~ 4620	4620
2220 ~ 2250	2250	4630 ~ 4670	4670
2260 ~ 2290	2290	4680 ~ 4710	4710
2300 ~ 2340	2340	4720 ~ 4760	4760
2350 ~ 2380	2380	4770 ~ 4800	4800
2390 ~ 2430	2430	4810 ~ 4840	4840
2440 ~ 2470	2470	4850 ~ 4890	4890
2480 ~ 2510	2510	4900 ~ 4930	4930
2520 ~ 2560	2560	4940 ~ 4980	4980
2570 ~ 2600	2600	4990 ~ 5000	5020
2610 ~ 2650	2650		

アフタービートエグゼ

アフタービート

耐水

アフタービートエグゼアクア

耐水

アフタービートアクア

ホームタコス
(電動)

オプション

採寸・発注
取付け

スラット詳細

製品仕上がり高さ目安

ボール操作

[単位:mm]

実際の製品の仕上がり高さは、発注寸法の高さに対して下表のようになります。製品高さを決める際の参考にしてください。
 ※製品の構造上、誤差が生じることがあります。

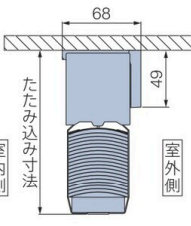
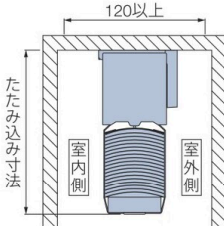
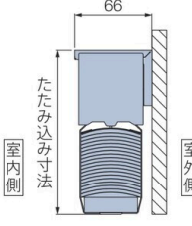
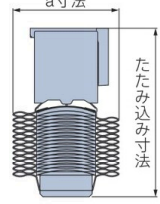
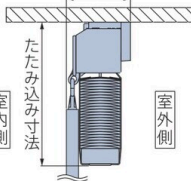
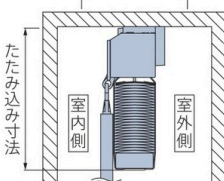
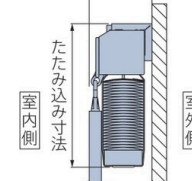
■スラット幅 35mm

発注寸法 高さ	製品 仕上がり 高さ	発注寸法 高さ	製品 仕上がり 高さ	発注寸法 高さ	製品 仕上がり 高さ	発注寸法 高さ	製品 仕上がり 高さ	発注寸法 高さ	製品 仕上がり 高さ	発注寸法 高さ	製品 仕上がり 高さ
300 ~ 310	310	680 ~ 700	700	1070 ~ 1090	1090	1460 ~ 1480	1480	1850 ~ 1870	1870	2240 ~ 2260	2260
320 ~ 340	340	710 ~ 730	730	1100 ~ 1120	1120	1490 ~ 1510	1510	1880 ~ 1900	1900	2270 ~ 2290	2290
350 ~ 370	370	740 ~ 760	760	1130 ~ 1150	1150	1520 ~ 1540	1540	1910 ~ 1930	1930	2300 ~ 2320	2320
380 ~ 400	400	770 ~ 790	790	1160 ~ 1180	1180	1550 ~ 1570	1570	1940 ~ 1960	1960	2330 ~ 2350	2350
410 ~ 430	430	800 ~ 820	820	1190 ~ 1210	1210	1580 ~ 1600	1600	1970 ~ 1990	1990	2360 ~ 2380	2380
440 ~ 460	460	830 ~ 850	850	1220 ~ 1240	1240	1610 ~ 1630	1630	2000 ~ 2020	2020	2390 ~ 2410	2410
470 ~ 490	490	860 ~ 880	880	1250 ~ 1270	1270	1640 ~ 1660	1660	2030 ~ 2050	2050	2420 ~ 2440	2440
500 ~ 520	520	890 ~ 910	910	1280 ~ 1300	1300	1670 ~ 1690	1690	2060 ~ 2080	2080	2450 ~ 2470	2470
530 ~ 550	550	920 ~ 940	940	1310 ~ 1330	1330	1700 ~ 1720	1720	2090 ~ 2110	2110	2480 ~ 2500	2500
560 ~ 580	580	950 ~ 970	970	1340 ~ 1360	1360	1730 ~ 1750	1750	2120 ~ 2140	2140		
590 ~ 610	610	980 ~ 1000	1000	1370 ~ 1390	1390	1760 ~ 1780	1780	2150 ~ 2170	2170		
620 ~ 640	640	1010 ~ 1030	1030	1400 ~ 1420	1420	1790 ~ 1810	1810	2180 ~ 2200	2200		
650 ~ 670	670	1040 ~ 1060	1060	1430 ~ 1450	1450	1820 ~ 1840	1840	2210 ~ 2230	2230		

納まり寸法目安

※寸法は計算値のため、実際の寸法とは異なる場合があります。目安としてご使用ください。

[単位:mm]

	天井付け	天井付け (カーテンボックスへの取付け)	正面付け							
ループ操作・ループタッチ操作 チェーン操作・チェーンタッチ操作				<p>ラダーテープ仕様の場合、製品をたたみ上げた際に、ラダーテープが前後に出っぱります。</p>  <table border="1"> <tr> <th>スラット幅</th> <th>a寸法</th> </tr> <tr> <td>35mm</td> <td>約65</td> </tr> <tr> <td>50mm</td> <td>約90</td> </tr> </table>	スラット幅	a寸法	35mm	約65	50mm	約90
スラット幅	a寸法									
35mm	約65									
50mm	約90									
ボール操作										


※ () はヘッドボックス仕上げ：アルミの場合

たたみ込み寸法目安 スラットをすべてたたみ上げた時の、取付けブラケット上端からボトムレール下端までの寸法です。
 ラダーコード仕様の場合

操作方法	スラット幅	製品高さ									
		500	1000	1500	2000	2500	3000	3500	4000	4500	5000
ループ操作・ループタッチ操作	35mm	92	104	116	128	140	152	164	176	188	200
チェーン操作・チェーンタッチ操作	50mm	88	96	104	112	120	128	136	144	152	160
ボール操作	35mm	82	94	106	118	130	—	—	—	—	—

※ラダーテープ仕様、「樹脂スラット (AB-7717・7718)」の寸法は、計算ツールにてご確認ください。

計算ツール
はこちら



操作方法

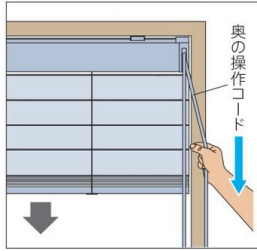
※製品添付の取扱説明書をご覧ください。

ループ操作・チェーン操作・ループタッチ操作・チェーンタッチ操作

*チェーン操作・チェーンタッチ操作の場合は「操作チェーン」。

「製品の昇降」と「スラットの角度調整」を1本の操作コード*で行います。

製品の昇降



降ろすとき▼

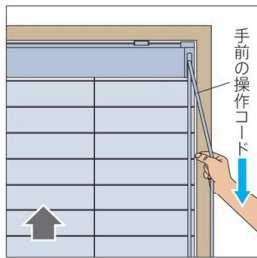
ループ操作 チェーン操作

室外側(奥)の操作コードを下に引き、手を放すとその位置で止まります。

ループタッチ操作 チェーンタッチ操作

室外側(奥)の操作コードを下に引くと、ブラインドがゆっくり自動的に降ります。途中で止める場合は、室内側(手前)の操作コードを少し引きます。

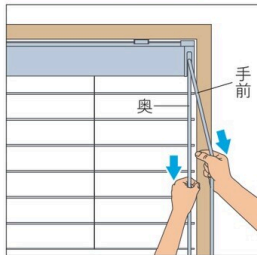
※ブラインドの動作範囲に障害物があった場合、下降時にボトムレールが当たると、操作をしてもブラインドは動きません。障害物を取り除きブラインドを多少上昇させた後、再度下降させてください。



上げるとき▲

室内側(手前)の操作コードを下に引き、手を放すとその位置で止まります。

スラットの角度調整



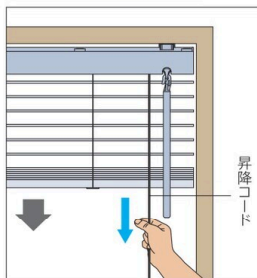
操作コードを少し引いて、スラット角度を調整します。操作コードの反対側を引くとスラットが回転します。

ボール操作

「製品の昇降」はタッセルで、「スラットの角度調整」はチルトボールで行います。

製品の昇降

※製品の昇降は、スラットを水平の状態にしてから操作してください。

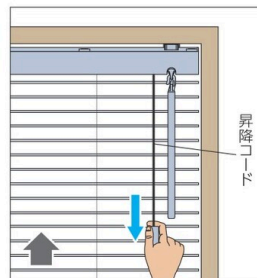


降ろすとき▼

タッセルを少し引き、手を緩めると製品が降ります。

途中で止める場合は、タッセルを少し引きます。

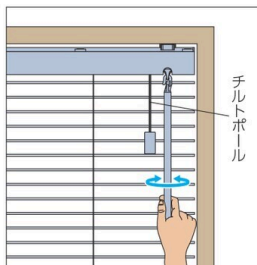
※製品が勢いよく降りるのを防ぐため、操作中はタッセルから手を放さないでください。



上げるとき▲

タッセルを下に引き、手を放すとその位置で製品が止まります。

スラットの角度調整



チルトボールを回転させて、スラットの角度を調整します。

動画はこちら

ループ操作
チェーン操作



ループタッチ操作
チェーンタッチ操作



耐水

耐水

動画はこちら

ボール操作

