


ラルク 大型



RS-1340 ウィンディ(グレー)

ループコード
操作

大きな窓や広い空間に最適なロールスクリーン。



POINT

- ・幅3000mm、高さ5000mm、面積15m²まで製作できます。
- ・空調などによる揺れを軽減するガイドレールもご用意。(P.56)

製作可能寸法

*幅は5mm単位、高さは10mm単位での製作になります。

[単位：mm]

操作方法	ループコード操作		
		竹スダレ	経木スダレ
製品幅	800～3000	800～2700	800～3000
製品高さ	500～5000	500～3000	500～3000
最大面積	15m ²	8.1m ²	9m ²
幅：高さの比率	1：4以下	1：3以下	1：3以下

※生地によって製作可能寸法が異なります。340～341ページの価格表でご確認ください。

製品重量

※下記は計算式のため、実際の重量と誤差が生じる場合があります。目安としてご使用ください。

$$(\text{製品幅} \times 1.0) + 2.0 + (\text{製品幅} \times \text{製品高さ} \times \text{生地m}^2 \text{重量}) \text{ [kg]}$$

※計算式の製品幅、製品高さの数値はメートル(m)単位で計算してください。

※生地m²重量については、下表「対応生地一覧」をご覧ください。

対応生地一覧

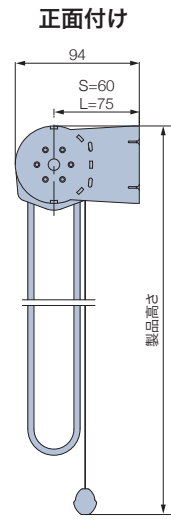
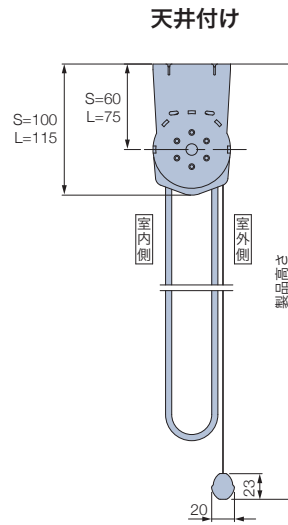
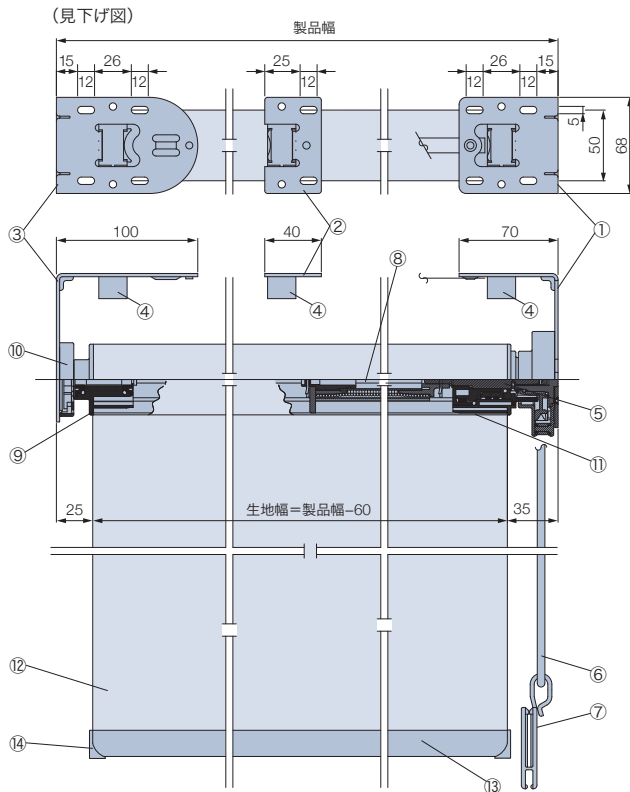
※生地の洗濯はできません。

カテゴリ	生地 No. (RS-)	生地名	価格表	生地m ² 重量目安 (kg/m ²)	カテゴリ	生地 No. (RS-)	生地名	価格表	生地m ² 重量目安 (kg/m ²)	カテゴリ	生地 No. (RS-)	生地名	価格表	生地m ² 重量目安 (kg/m ²)	
無地	1101～1124	ミスト	①	0.25	遮光	1334～1336	ウィンディII遮熱	⑨	0.50	スタレ調・スタレ	1651～1652	ピター	⑥	0.30	
	1131～1142	ミスト遮熱	③	0.25		無地	1337～1341	ウィンディ	⑤		0.45	1653～1654	パーユ	⑤	0.30
	1751～1774	ライフ(非ウォッシュャブル)	①	0.25		1342～1344	ウィンディII	⑥	0.50		1661～1665	竹	和(なごみ)	⑩	0.70
	1781～1804	ビブレ(非ウォッシュャブル)	②	0.25		1345～1346	アルファ	⑧	0.55		1666～1667		響(ひびき)	⑫	0.75
	1285～1290	エコノクターン遮熱	③	0.25		1401～1420	ピアット遮光	③	0.35		1668～1669		匠(たくみ)	⑩	0.70
	1291～1293	デイズ遮熱	③	0.25		1421～1440	ライフ遮光	④	0.50		1670～1671		庵(いおり)	⑪	0.80
	1294～1297	デイズ	①	0.25		1441～1460	ビブレ遮光	③	0.30		1681～1682	経木	アスベン	⑬	1.00
	1310～1312	ライフ抗ウイルス	③	0.25		1461～1463	ビブレ遮光抗ウイルス	③	0.30		1683～1684	ホリー	⑬	0.85	
	1329～1333	ウィンディ遮熱	⑧	0.45		1504～1506	アネシス遮光	⑦	0.35						
						1507～1510	グラント遮光	⑧	0.55						

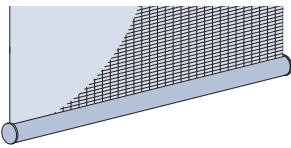
構造と部品

※製品高さは、プリーブラケット上端からウェイトバー下端までの寸法となります。

[単位: mm]



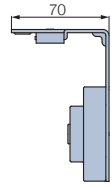
生地が竹スダレ・経木スダレの場合



*生地が竹スダレ・経木スダレの場合、ウェイトバーは丸型(φ20)になります。

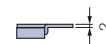
プリーブラケット (①)

*付属取付ビス: φ5×20



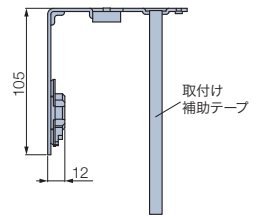
中間ストッパーベース (②)

*付属取付ビス: φ5×20



軸受けブラケット (③)

*付属取付ビス: φ5×20



部品名	カラー
① プリーブラケット	4色
② 中間ストッパーベース	①と同系色
③ 軸受けブラケット	①と同系色
④ ウェイトバーストッパー	①と同系色
⑤ 操作部	①と同系色
⑥ 操作コード	①と同系色
⑦ コードクリップ	クリアー
⑧ スプリングモーター	①と同系色
⑨ 軸受け	①と同系色
⑩ キャッチカバー	①と同系色
⑪ 巻取りパイプ(φ50mm)	
⑫ 生地	
⑬ ウェイトバー	①と同系色
⑭ ウェイトバーキャップ	①と同系色

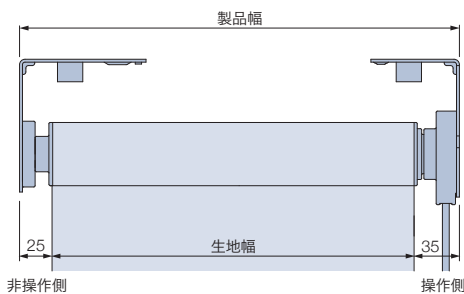
付属個数

製品幅	個数		
	プリーブラケット	中間ストッパーベース	軸受けブラケット
800 ~ 2000 (1500)	1個	—	1個
2025 (1505) ~ 3000	1個	1個	1個

※()は竹スダレ・経木スダレの場合

製品幅と生地幅寸法

[単位: mm]

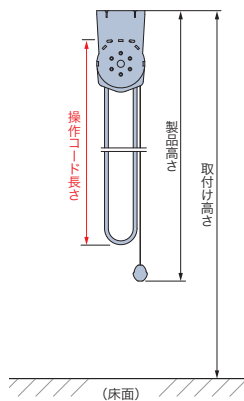


(一) 製品・生地
ラルクシールド
ダブル
ダブル小型
遮光モヘア
ガイドレール
スリット窓
小型
大型
浴室
耐水
傾斜窓
(電動)
ホームタコス
電動大型
ロールアップ
タペストリー
スクリーン
オリジナル
オプション
取付け・養生・

操作コードの長さ

[単位: mm]

操作コードの長さは製品取付け高さによって異なります。取付け高さをご指定ください。



取付け高さ	操作コード長さ	取付け高さ	操作コード長さ	取付け高さ	操作コード長さ
500～600	400	2410～2600	1800	3810～4000	3200
610～1400	600	2610～2800	2000	4010～4200	3400
1410～1600	800	2810～3000	2200	4210～4400	3600
1610～1800	1000	3010～3200	2400	4410～4600	3800
1810～2000	1200	3210～3400	2600	4610～4800	4000
2010～2200	1400	3410～3600	2800	4810～5000	4200
2210～2400	1600	3610～3800	3000		

※操作コードの長さは、10mm単位で指定することもできます。(最短: 400mm)

【小さなお子さまのいらっしゃるご家庭や施設での使用にあたって】

- ・製品取付け高さなどを考慮の上、床面から操作コードの下端までを1030mm以上に指定いただくと、小さなお子さまの首や体に引っ掛かりにくくなります。(1030mm: 6歳児のおご下までの長さ (JIS A 4811基準))
- ・コードクリップを使い、危険のないよう手の届かない位置まで操作コードをたくし上げてください。

納まり寸法目安

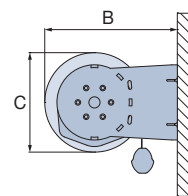
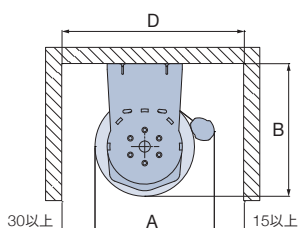
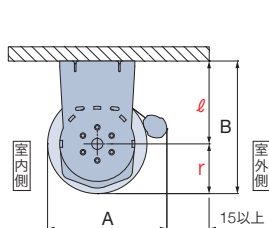
※寸法は計算値のため、実際の寸法とは多少異なる場合があります。目安としてご使用ください。

[単位: mm]

天井付け

天井付け (カーテンボックス内への取付け)

正面付け




生地の巻取り半径寸法 (r 寸法) : 巻取り半径寸法=巻取り径÷2


ブリープラケットサイズ (ℓ 寸法) : プラケット上端から巻取り径中心までの寸法

〈参考〉納まり寸法例

生地: ビブレ (RS-1781～1804)

製品高さ	r	ℓ	A	B	C	D
500	28	60	71	88	56	101
1000	30	60	75	90	60	105
1500	31	60	77	91	62	107
2000	32	60	79	92	64	109
2500	34	60	83	94	68	113
3000	35	60	85	95	70	115
3500	36	60	87	96	72	117
4000	37	60	89	97	74	119
4500	38	60	91	98	76	121
5000	39	60	93	99	78	123



納まり寸法計算ツール ▶ 

生地の巻取り径寸法・ブリープラケットサイズを、簡単に確認できます。

部品色

部品色は4色から選べます。ご指定がない場合は、マットホワイト [No.125] になります。



マットホワイト [No.125]



ベージュ [No.123]



ダークブラウン [No.667]



ブラック [No.5]

ウェイトバーについて



ウェイトバーが露出しています。

「ウェイトバー露出」のみとなります。

部品色

生地が竹スダレ・経木スダレの場合

部品色は生地ごとにあらかじめ決まっています。

和(なごみ)

RS-1661 ナチュラル



部品色：ベージュ
ウェイトバー：ナチュラルブラウン(木目調)

RS-1662 ブラウン



部品色：ダークブラウン
ウェイトバー：セビア(木目調)

RS-1663 ダークブラウン



部品色：ダークブラウン
ウェイトバー：ダークブラウン(木目調)

RS-1664 グレー



部品色：ベージュ
ウェイトバー：グレイージュ(木目調)

RS-1665 ブラック



部品色：ブラック
ウェイトバー：ダークブラウン(木目調)

響(ひびき)

RS-1666 ハイチャ



部品色：ダークブラウン
ウェイトバー：セビア(木目調)

RS-1667 チャネズ



部品色：ブラック
ウェイトバー：ダークブラウン(木目調)

匠(たくみ)

RS-1668 ナチュラル



部品色：ダークブラウン
ウェイトバー：ダークブラウン(木目調)

RS-1669 ダークブラウン



部品色：ダークブラウン
ウェイトバー：ダークブラウン(木目調)

庵(いおり)

RS-1670 カラタケ



部品色：ダークブラウン
ウェイトバー：セビア(木目調)

RS-1671 キンチャ



部品色：ダークブラウン
ウェイトバー：セビア(木目調)

アスペン

RS-1681 オイルイエロー



部品色：ダークブラウン
ウェイトバー：セビア(木目調)

RS-1682 ダークブラウン



部品色：ダークブラウン
ウェイトバー：セビア(木目調)

ホリー

RS-1683 ナチュラル



部品色：ベージュ
ウェイトバー：ナチュラルブラウン(木目調)

RS-1684 ブラウン

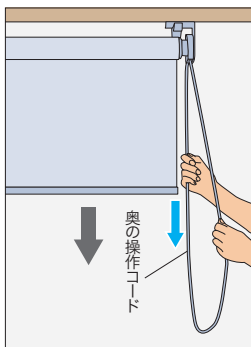


部品色：ダークブラウン
ウェイトバー：セビア(木目調)

操作方法

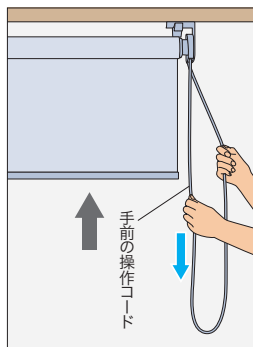
*製品に添付の取扱説明書をご覧ください。

■ループコード操作



降ろすとき ▼

室外側(奥)の操作コードを引き、手を放すとその位置で止まります。




上げるとき ▲

室内側(手前)の操作コードを引き、手を放すとその位置で止まります。

オプション

スダレバランス (P.122)



生地と同素材を使用したバランス(上飾り)です。巻取り部を隠して意匠性を高めます。

デザインオプション

・木目ウェイトバー (P.118)

設置する場所に対応

・逆巻使い/生地表裏逆使い(P.128)