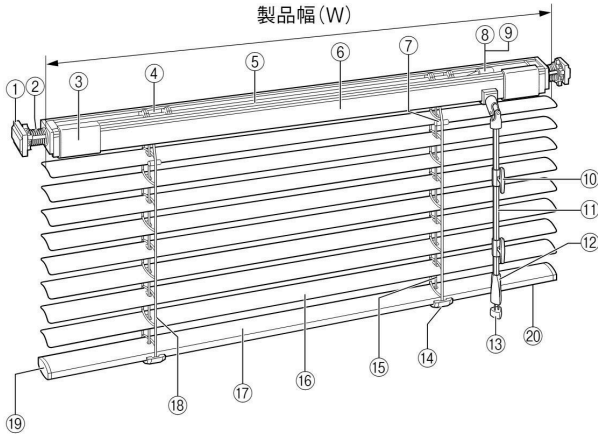


ベネアル25・15浴窓テンションタイプ

構造図

全体図

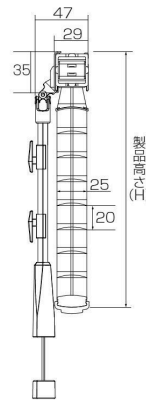


※製品幅475mm以下の場合、操作側はダイヤルのないブラケットとなります。
 操作側(マルチポール側)にはテンションブラケットはつきません。
 ※製品幅はスラット(はね)の幅と同じです。
 ※取付可能寸法は製品幅(スラット幅)+最大20mmとなります。

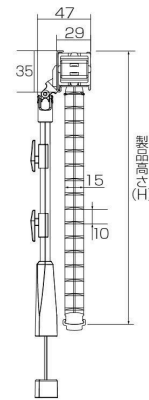
部品名	材質
① 突き当てプレート	樹脂成形品
② テンションブラケット	樹脂成形品
③ ブラケットカバー	樹脂成形品
④ チルター	樹脂成形品
⑤ シャフト	ステンレス
⑥ ヘッドボックス	アルミニウム合金
⑦ スラットクリップ	樹脂成形品
⑧ ギアボックス	樹脂成形品
⑨ ギアスペーサー	樹脂成形品
⑩ コードフック	樹脂成形品
⑪ ワンポール(操作棒)	樹脂成形品
⑫ グリップ	樹脂成形品
⑬ コードタッセル	樹脂成形品
⑭ ボトムカバー	樹脂成形品
⑮ 昇降コード	化学繊維
⑯ スラット(はね)	アルミニウム合金
⑰ ボトムレール	アルミニウム合金
⑱ ラダーコード	化学繊維
⑲ ボトムキャップ	樹脂成形品
⑳ メンテナンスシール	—

側面図 (mm)

ベネアル25浴窓
テンションタイプ

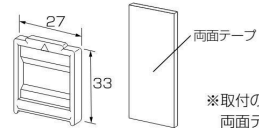


ベネアル15浴窓
テンションタイプ



付属部品 (mm)

プレートキャップ 2個



※取付の際にプレートキャップと両面テープを合わせてご使用ください。

オプション

オプション部品	
振れ止め	P.124

製作可能寸法

	製品幅	製品高さ
ベネアル25浴窓テンションタイプ	360~1,800mm	110~1,900mm
ベネアル15浴窓テンションタイプ	360~1,800mm	110~1,900mm

※幅は5mm単位、高さは10mm単位でオーダーできます。
 ※製品幅475mm以下の場合は片側のみテンションプラケットになります。

昇降コード・ラダーコード本数

〈ベネアル25浴窓テンション〉 昇降コード本数 (mm)

製品高さ	製品幅 ~795	~1,295	~1,605	~1,795	~1,800
110~1,500	2	2	2	2	3
1,510~1,900	2	2	2	3	3

〈ベネアル25浴窓テンション〉 ラダーコード本数 (mm)

製品高さ	製品幅 ~795	~1,295	~1,605	~1,795	~1,800
110~1,500	2	3	4	4	5
1,510~1,900	2	3	4	5	5

〈ベネアル15浴窓テンション〉 昇降コード本数 (mm)

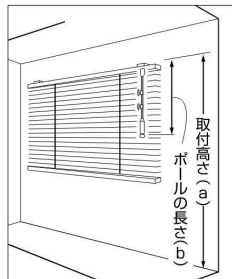
製品高さ	製品幅 ~745	~1,125	~1,375	~1,800
110~1,900	2	2	2	3

〈ベネアル15浴窓テンション〉 ラダーコード本数 (mm)

製品高さ	製品幅 ~745	~1,125	~1,375	~1,800
110~1,900	2	3	4	5

ワンポールの長さ

取付高さ(a)	製品高さ	ポールの長さ(b)
~1,590mm	— mm	320mm
1,600~1,990mm	~1,590mm	480mm
2,000~2,190mm	~1,990mm	680mm
2,200~2,390mm	~2,190mm	880mm
2,400~2,590mm	~2,390mm	1,080mm
2,600~2,790mm	~2,590mm	1,280mm
2,800~3,000mm	~2,790mm	1,480mm
3,010~3,200mm	~3,000mm	1,680mm
3,210~3,400mm	~3,400mm	1,890mm
3,410~3,670mm	~3,670mm	2,280mm
3,680~3,870mm	~3,870mm	2,480mm
3,880~4,070mm	~4,070mm	2,680mm
4,080~4,270mm	~4,270mm	2,880mm
4,280~4,470mm	~4,470mm	3,080mm
4,480~4,670mm	~4,670mm	3,280mm
4,680~4,870mm	~4,870mm	3,480mm
4,880~5,000mm	~5,000mm	3,690mm



(a)…プラケットの上面から床まで
 (b)…プラケットの上面からポールグリッ
 プの下部まで

※取付高さ(a)のご指定がない場合、製品
 高さによってポールの長さ(b)が決まり
 ます。
 ※高窓等製品高さよりも高い位置に取付
 ける場合は、別途左記(b)サイズでご指
 定ください。
 ※ワンポールの長さが1,480mm以上の
 場合はジョイント仕様になります。

たたみ代の目安 (mm)

計算式

ベネアル25浴窓テンションタイプ	製品高さ(H)×0.030+50
ベネアル15浴窓テンションタイプ	製品高さ(H)×0.040+50

寸法目安

製品高さ	800	1,200	1,600
ベネアル25浴窓テンション	74	86	98
ベネアル15浴窓テンション	82	98	114

製品重量の目安 (kg)

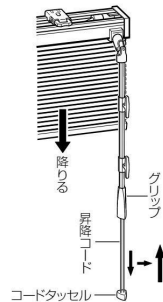
ベネアル25浴窓 テンションタイプ	製品M幅(W)×(製品M高さ(H)×0.55+0.75)+0.3
ベネアル15浴窓 テンションタイプ	製品M幅(W)×(製品M高さ(H)×0.65+0.75)+0.2

※M(メートル)

操作方法(ワンポールタイプ)

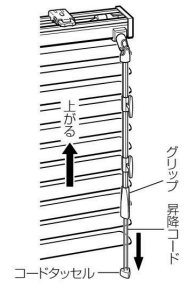
ブラインドの降ろし方

昇降コード(またはコードタッセル)を下に少し引き、昇降コードを持ったままゆっくりとブラインドを降ろしてください。



ブラインドの上げ方

スラット(はね)を水平にして昇降コード(またはコードタッセル)を引くとブラインドが上がります。



ブラインドの止め方

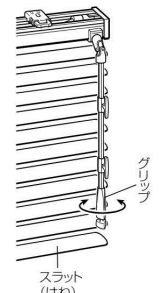
昇降操作中に、再度昇降コードを引くとその位置で止まります。

スラット(はね)の角度調整

グリッを回して調節してください。

コードフックの利用方法

ブラインドを上げた時に、昇降コードをコードフックにかけてください。



(※イラストはベネアル25です。)

サイズの測り方/取付方法

P.112-113をご確認ください。

ワンポール

ベネアル25・15
浴窓テンションタイプ

仕様