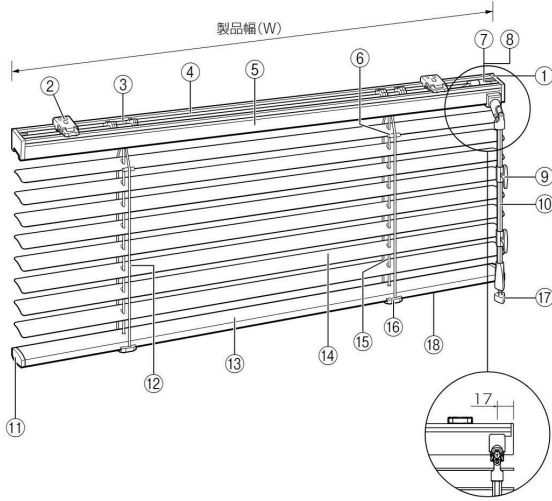


構造図

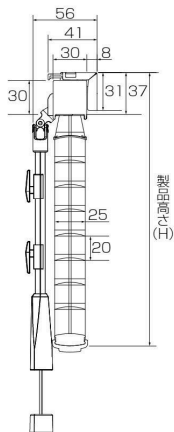
全体図



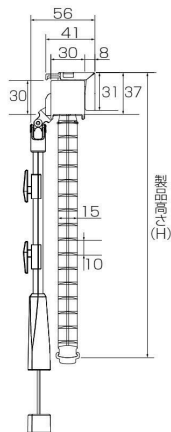
部品名	材質
① ヘッドキャップ	樹脂成形品
② ブラケット	ステンレス・樹脂成形品
③ チルター	樹脂成形品
④ シャフト	ステンレス
⑤ ヘッドボックス	アルミニウム合金
⑥ スラットクリップ	樹脂成形品
⑦ ギアボックス	樹脂成形品
⑧ ギアスペーサー	樹脂成形品
⑨ コードフック	樹脂成形品
⑩ ワンポール(操作棒)	樹脂成形品
⑪ ボトムキャップ	樹脂成形品
⑫ ラダーコード	化学繊維
⑬ ボトムレール	アルミニウム合金
⑭ スラット(はね)	アルミニウム合金
⑮ 昇降コード	化学繊維
⑯ ボトムカバー	樹脂成形品
⑰ コードタッセル	樹脂成形品
⑱ メンテナンスシール	—

側面図 (mm)

ベネアル25浴窓

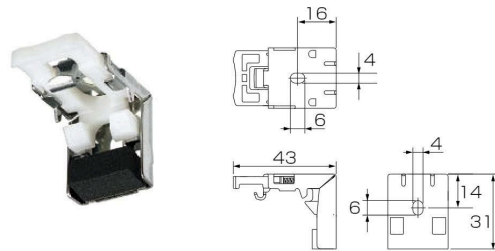


ベネアル15浴窓



付属部品 (mm)

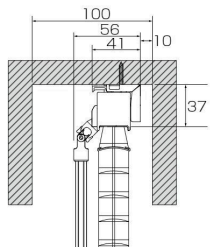
ブラケット



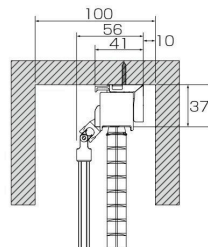
製品幅 (mm)	ブラケット個数
~1,280	2個
1,285~2,180	3個
2,185~	4個

カーテンボックス内 納まり図 (mm)

ベネアル25浴窓



ベネアル15浴窓



オプション

オプション部品		P.124
カーテンレール取付金具		
ブラケットスペーサー		
振れ止め		
取付補助金具 No.11		
オプション仕様		
セパレートタイプ		P.86
切欠きタイプ		P.87

製作可能寸法

	製品幅	製品高さ	最大面積
ベネアル25浴窓	280～3,000mm	110～5,000mm	7㎡
ベネアル15浴窓	280～2,500mm	110～2,500mm	5㎡

※幅は5mm単位、高さは10mm単位でオーダーできます。

昇降コード・ラダーコード本数

〈ベネアル25浴窓〉昇降コード本数 (mm)

製品高さ	製品幅	～885	～1,385	～1,605	～1,795	～3,000
110～1,500		2	2	2	2	3
1,510～2,200		2	2	2	3	3
2,210～3,000		2	2	3	3	3
3,010～3,890		2	3	3	3	
3,900～5,000		2	3	3		

〈ベネアル25浴窓〉ラダーコード本数 (mm)

製品高さ	製品幅	～795	～1,295	～1,385	～1,605	～1,795	～3,000
110～1,500		2	3	4	4	4	5
1,510～2,200		2	3	4	4	5	5
2,210～3,000		2	3	4	5	5	5
3,010～3,890		2	3	5	5	5	
3,900～5,000		2	3	5	5		

〈ベネアル15浴窓〉昇降コード本数 (mm)

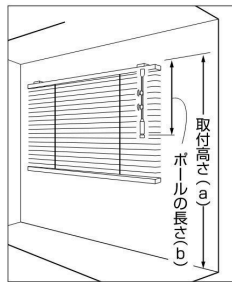
製品高さ	製品幅	～745	～1,125	～1,375	～1,995	～2,500
110～2,000		2	2	2	3	3
2,010～2,500		2	2	2	3	

〈ベネアル15浴窓〉ラダーコード本数 (mm)

製品高さ	製品幅	～745	～1,125	～1,375	～1,995	～2,500
110～2,000		2	3	4	5	7
2,010～2,500		2	3	4	5	

ワンポール(操作棒)の長さ

取付高さ(a)	製品高さ	ポール長さ(b)
～1,590mm	— mm	320mm
1,600～1,990mm	～1,590mm	480mm
2,000～2,190mm	～1,990mm	680mm
2,200～2,390mm	～2,190mm	880mm
2,400～2,590mm	～2,390mm	1,080mm
2,600～2,790mm	～2,590mm	1,280mm
2,800～3,000mm	～2,790mm	1,480mm
3,010～3,200mm	～3,000mm	1,680mm
3,210～3,400mm	～3,400mm	1,890mm
3,410～3,670mm	～3,670mm	2,280mm
3,680～3,870mm	～3,870mm	2,480mm
3,880～4,070mm	～4,070mm	2,680mm
4,080～4,270mm	～4,270mm	2,880mm
4,280～4,470mm	～4,470mm	3,080mm
4,480～4,670mm	～4,670mm	3,280mm
4,680～4,870mm	～4,870mm	3,480mm
4,880～5,000mm	～5,000mm	3,690mm



(a)…ブラケットの上面から床まで
(b)…ブラケットの上面からポールグリップの下部まで

※取付高さ(a)のご指定がない場合、製品高さによってポールの長さ(b)が決まります。

※高窓等製品高さよりも高い位置に取付ける場合は、別途左記(b)サイズでご指定ください。

※ワンポールの長さが1,480mm以上の場合はジョイント仕様になります。

たたみ代の目安 (mm)

計算式

ベネアル25浴窓	製品高さ(H)×0.030+50
ベネアル15浴窓	製品高さ(H)×0.040+50

寸法目安

製品高さ	800	1,200	1,600	2,000	2,400	2,800	3,200
ベネアル25浴窓	74	86	98	110	122	134	146
ベネアル15浴窓	82	98	114	130	146	—	—

製品重量の目安 (kg)

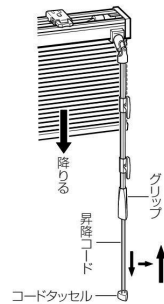
ベネアル25浴窓	製品M幅(W)×(製品M高さ(H)×0.55+0.75)+0.2
ベネアル15浴窓	製品M幅(W)×(製品M高さ(H)×0.65+0.75)+0.1

※M(メートル)

操作方法(ワンポールタイプ)

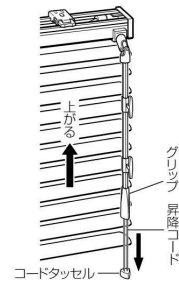
ブラインドの降ろし方

昇降コード(またはコードタッセル)を下に少し引き、昇降コードを持ったままゆっくりとブラインドを降ろしてください。



ブラインドの上げ方

スラット(はね)を水平にして昇降コード(またはコードタッセル)を引くとブラインドが上がります。



ブラインドの止め方

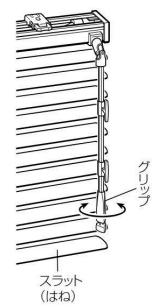
昇降操作中に、再度昇降コードを引くとその位置で止まります。

スラット(はね)の角度調整

グリップを回して調節してください。

コードフックの利用方法

ブラインドを上げた時に、昇降コードをコードフックにかけてください。



サイズの測り方/取付方法

P.112-113をご確認ください。