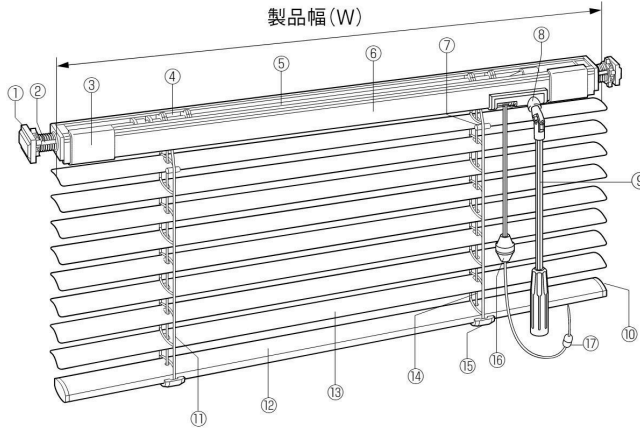


構造図

全体図



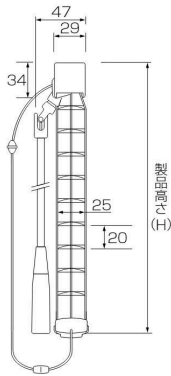
部品名	材質
① 突き当てプレート	樹脂成形品
② テンションブラケット	樹脂成形品
③ ブラケットカバー	樹脂成形品
④ チルター	樹脂成形品
⑤ シャフト	ステンレス
⑥ ヘッドボックス	アルミニウム合金
⑦ スラットクリップ	樹脂成形品
⑧ ギア&ストッパー	樹脂成形品
⑨ ロッド棒(回転操作棒)	樹脂成形品
⑩ ボトムキャップ	樹脂成形品
⑪ ラダーコード	化学繊維
⑫ ボトムレール	アルミニウム合金
⑬ スラット(はね)	アルミニウム合金
⑭ 昇降コード	化学繊維
⑮ ボトムカバー	樹脂成形品
⑯ コード止め	樹脂成形品
⑰ セーフティジョイント	樹脂成形品

※製品幅475mm以下の場合片側のみテンションブラケットになります。  
 操作側(ロッド棒側)にはテンションブラケットはつきません。  
 ※製品幅はスラット(はね)の幅と同じです。  
 ※取付可能寸法は製品幅(スラット幅)+最大20mmとなります。

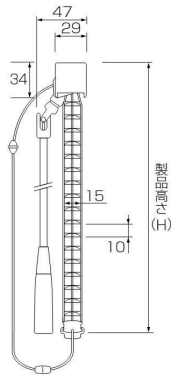
セーフティジョイント  
 子供の体重がかかると外れる部品です。  
 カラー：クリア

側面図 (mm)

スラット25浴窓  
テンションタイプ

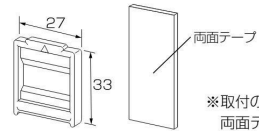


スラット15浴窓  
テンションタイプ



付属部品 (mm)

プレートキャップ 2個



※取付の際にプレートキャップと両面テープを合わせてご使用ください。

オプション

オプション部品

振れ止め	P.124
------	-------

製作可能寸法

	製品幅	製品高さ
スラット25浴窓テンションタイプ	330~1,800mm	110~1,900mm
スラット15浴窓テンションタイプ	330~1,800mm	110~1,900mm

※幅は5mm単位、高さは10mm単位でオーダーできます。  
 ※製品幅475mm以下の場合は片側のみテンションプレートになります。

昇降コード・ラダーコード本数

(スラット25浴窓テンション) 昇降コード本数 (mm)

製品幅	製品高さ	~795	~1,295	~1,605	~1,800
110~1,900		2	2	2	3

(スラット25浴窓テンション) ラダーコード本数 (mm)

製品幅	製品高さ	~795	~1,295	~1,605	~1,800
110~1,900		2	3	4	5

(スラット15浴窓テンション) 昇降コード本数 (mm)

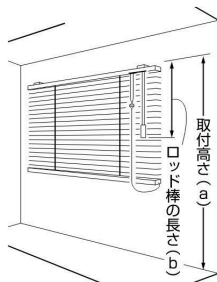
製品幅	製品高さ	~745	~1,125	~1,375	~1,800
110~1,900		2	2	2	3

(スラット15浴窓テンション) ラダーコード本数 (mm)

製品幅	製品高さ	~745	~1,125	~1,375	~1,800
110~1,900		2	3	4	5

ロッド棒(回転操作棒)の長さ

取付高さ(a)	製品高さ	ロッド棒の長さ(b)
~1,990mm	~1,990mm	590mm
2,000~2,490mm	~2,490mm	1,090mm
2,500~2,990mm	~2,990mm	1,600mm
3,000~3,490mm	~3,490mm	2,100mm
3,500~3,990mm	~3,990mm	2,600mm
4,000~4,490mm	~4,490mm	3,100mm
4,500~5,000mm	~5,000mm	3,600mm



(a)…ブラケットの上面から床まで  
 (b)…ブラケットの上面からロッド棒下部まで

※取付高さ(a)のご指定がない場合、製品高さによってロッド棒の長さ(b)が決まります。  
 ※高さ等、製品高さよりも高い位置に取付ける場合は、別途上記(b)サイズにてご指定ください。  
 ※ロッド棒の長さが1,600mm以上の場合はジョイント仕様になります。  
 ※1,600mmの1本仕様(ジョイント無し)もご指定いただけます。

たたみ代の目安 (mm)

計算式

スラット25浴窓テンションタイプ	製品高さ(H)×0.030+50
スラット15浴窓テンションタイプ	製品高さ(H)×0.040+50

寸法目安

製品高さ	800	1,200	1,600
スラット25浴窓テンションタイプ	74	86	98
スラット15浴窓テンションタイプ	82	98	114

製品重量の目安 (kg)

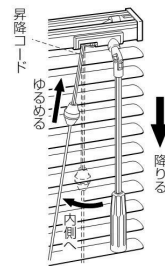
スラット25浴窓テンションタイプ	製品M幅(W)×(製品M高さ(H)×0.55+0.75)+0.3
スラット15浴窓テンションタイプ	製品M幅(W)×(製品M高さ(H)×0.65+0.75)+0.2

※M(メートル)

操作方法(コード&ロッドタイプ)

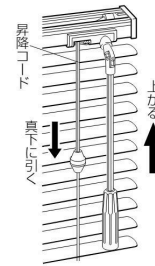
ブラインドの降ろし方

昇降コードを内側に少し引き、昇降コードをゆるめると降ります。



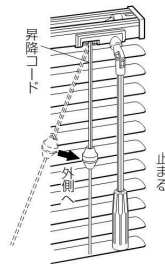
ブラインドの上げ方

スラット(はね)を水平にして昇降コードを真下に引くと上がります。



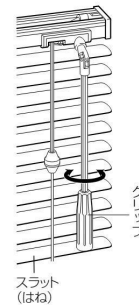
ブラインドの止め方

昇降コードを外側にすると止まります。



スラット(はね)の角度調節

グリップを回して調節してください。



サイズの測り方/取付方法

P.112-113をご確認ください。

コード&ロッド

スラット25・15  
浴窓テンションタイプ